



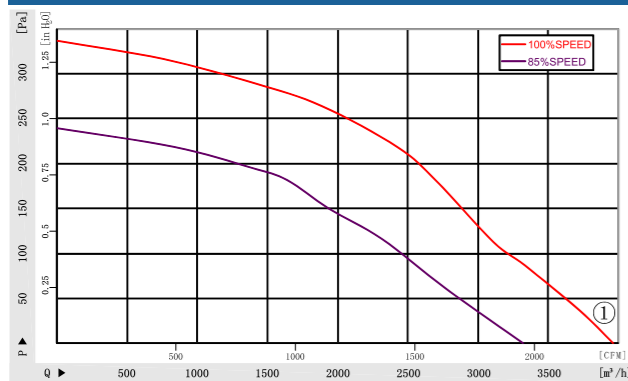
## EC后倾离心风机 Ø470 EC Backward Centrifugal Fans

材 质: 薄板材	Material: Sheet steel
防护等级: IP42	Type of protection: IP42
认 证: CCC CE	Approvals: CCC CE
绝缘等级: B级	Insulation class: B

### 技术参数 Specifications

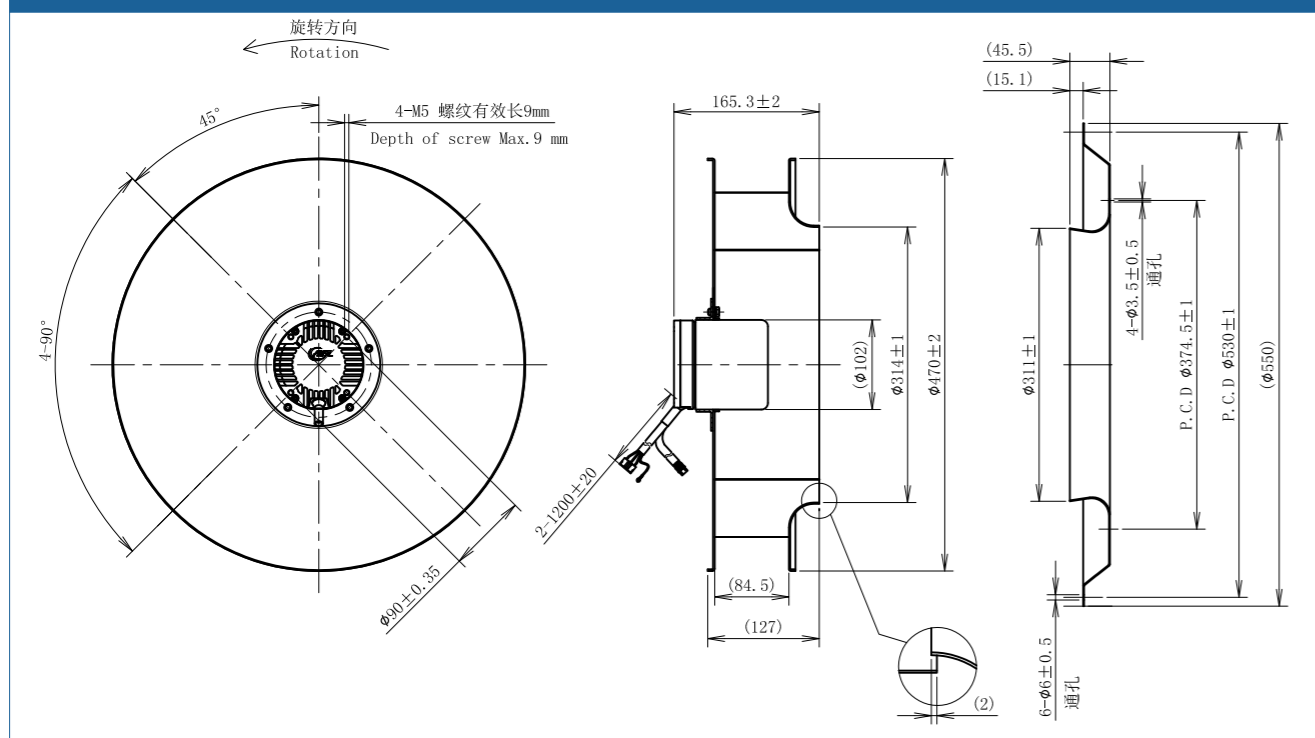
型号 Type	曲线 Curve	额定电压 Nominal voltage	频率 Frequency	转速 Speed	输入功率 Power input	电流 Current draw	噪音 Sound pressure level	使用温度 Perm. amb. temp.
B3P470-EC102-002	①	[VAC] 220	[Hz] 50/60	[rpm] 1100	[W] 185	[A] 0.85	[dB] 69	[°C] -25~+60

### 曲线 Curves



信号名 SIGNAL	颜色 COLOR	规格 SPEC	信号名 SIGNAL	颜色 COLOR	规格 SPEC
MU	红 RED	--	Vcc	白 WHITE	DC5V输出
MV	黄 YELLOW	--	Hu	红 RED	--
MW	蓝 BLUE	--	Hv	黄 YELLOW	--
PE	黄/绿 YELLOW/GREEN	接地 EARTH	Hw	蓝 BLUE	--
			GND	黑 BLACK	GND

### 外形尺寸 Dimensions



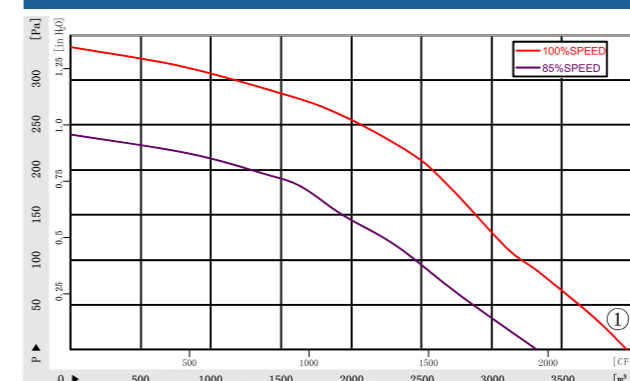
## EC后倾离心风机 Ø470 EC Backward Centrifugal Fans

材 质: 薄板材	Material: Sheet steel
防护等级: IP44	Type of protection: IP44
认 证: CCC CE	Approvals: CCC CE
绝缘等级: B级	Insulation class: B

### 技术参数 Specifications

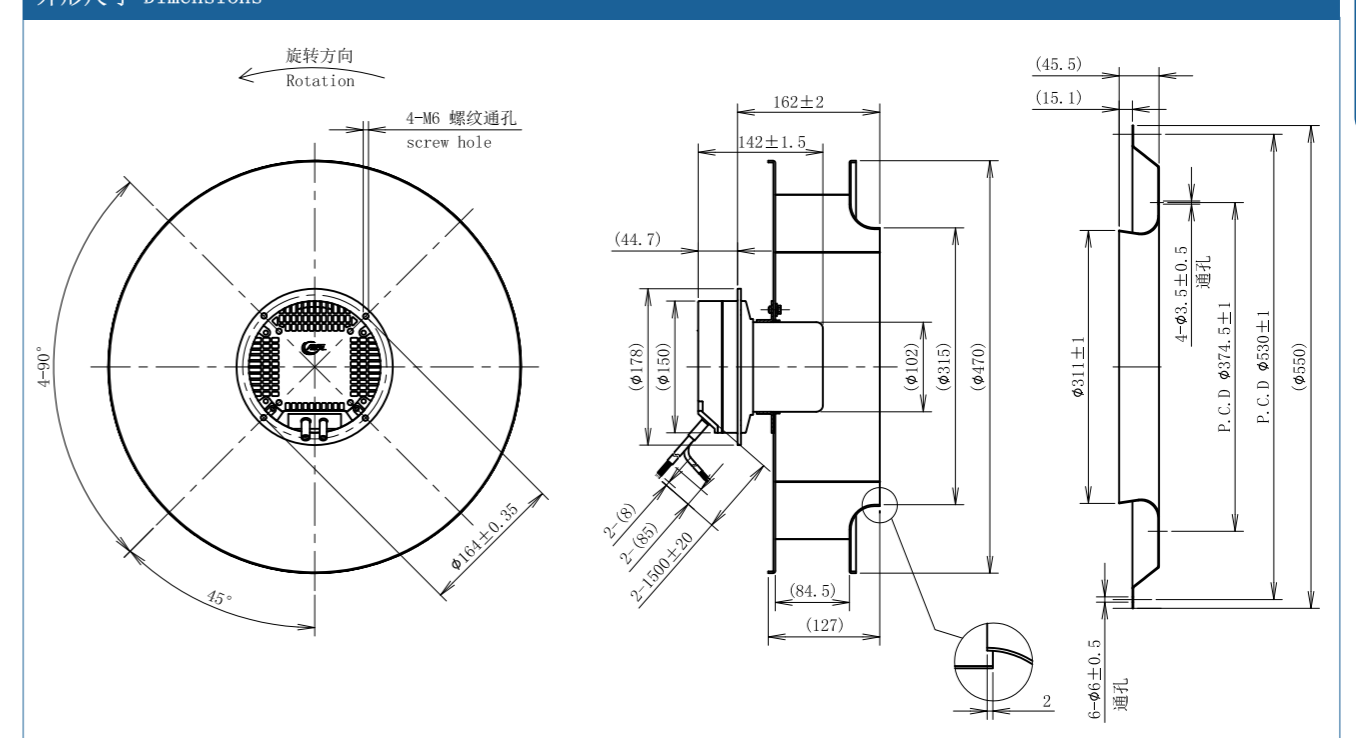
型号 Type	曲线 Curve	额定电压 Nominal voltage	频率 Frequency	转速 Speed	输入功率 Power input	电流 Current draw	噪音 Sound pressure level	使用温度 Perm. amb. temp.
B3P470-EC102-003	①	[VAC] 220	[Hz] 50/60	[rpm] 1100	[W] 185	[A] 0.85	[dB] 69	[°C] -25~+60

### 曲线 Curves



信号名 SIGNAL	颜色 COLOR	规格 SPEC	信号名 SIGNAL	颜色 COLOR	规格 SPEC
L	棕 BROWN	AC220V 50/60Hz	Vcc	红 RED	DC10V输出
N	蓝 BLUE	AC220V 50/60Hz	Vsp	黄 YELLOW	0-10VDC/PWM
PE	黄/绿 YELLOW/GREEN	接地 EARTH	GND	蓝 BLUE	GND
			FG	白 WHITE	12 Pulse/R

### 外形尺寸 Dimensions





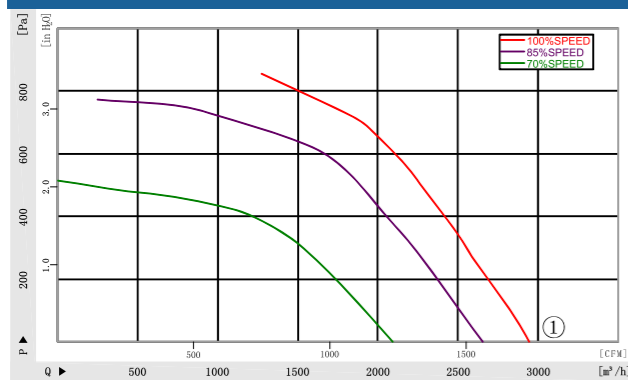
## EC后倾离心风机 Ø280 EC Backward Centrifugal Fans

材 质: 铝合金板材	Material: Sheet aluminium
防护等级: IP44	Type of protection: IP44
认 证: CCC CE	Approvals: CCC CE
绝缘等级: F级	Insulation class: F

### 技术参数 Specifications

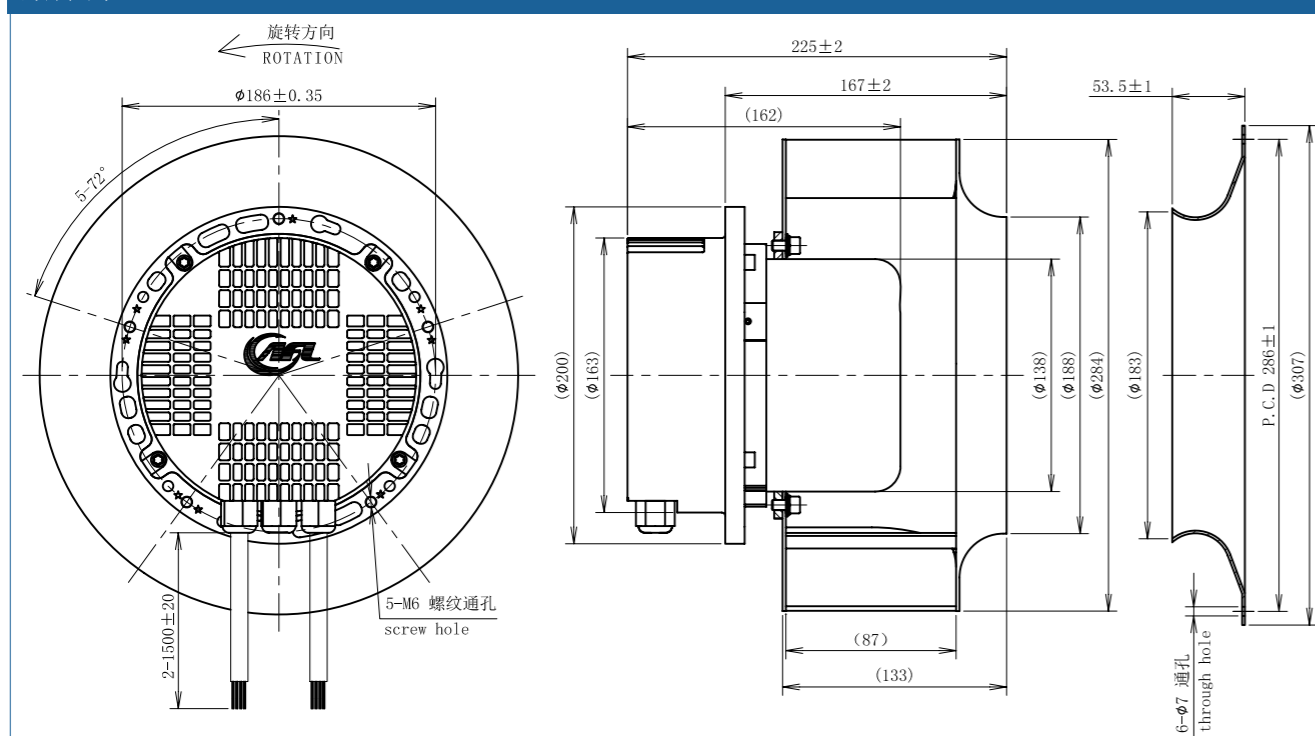
型号 Type	曲线 Curve	额定电压 Nominal voltage	频率 Frequency	转速 Speed	输入功率 Power input	电流 Current draw	噪音 Sound pressure level	使用温度 Perm. amb. temp.
B3P280-EC137-100	①	[VAC] 3~380	[Hz] 50/60	[rpm] 2850	[W] 780	[A] 1.1	[dB] 82	[°C] -25~+60

### 曲线 Curves



信号名 SIGNAL	颜色 COLOR	规格 SPEC	信号名 SIGNAL	颜色 COLOR	规格 SPEC
L1	黑 BLACK	AC380V 50/60Hz	Vcc	红 RED	DC10V输出
L2	黑 BLACK	AC380V 50/60Hz	Vsp	黄 YELLOW	0-10VDC/PWM
L3	黑 BLACK	AC380V 50/60Hz	GND	蓝 BLUE	GND
PE	黄/绿 YELLOW/GREEN	接地 EARTH	FG	白 WHITE	12 Pulse/R

### 外形尺寸 Dimensions



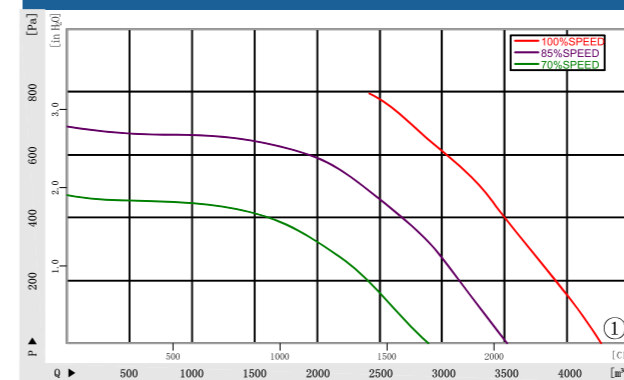
## EC后倾离心风机 Ø310 EC Backward Centrifugal Fans

材 质: 铝合金板材	Material: Sheet aluminium
防护等级: IP44	Type of protection: IP44
认 证: CCC CE	Approvals: CCC CE
绝缘等级: F级	Insulation class: F

### 技术参数 Specifications

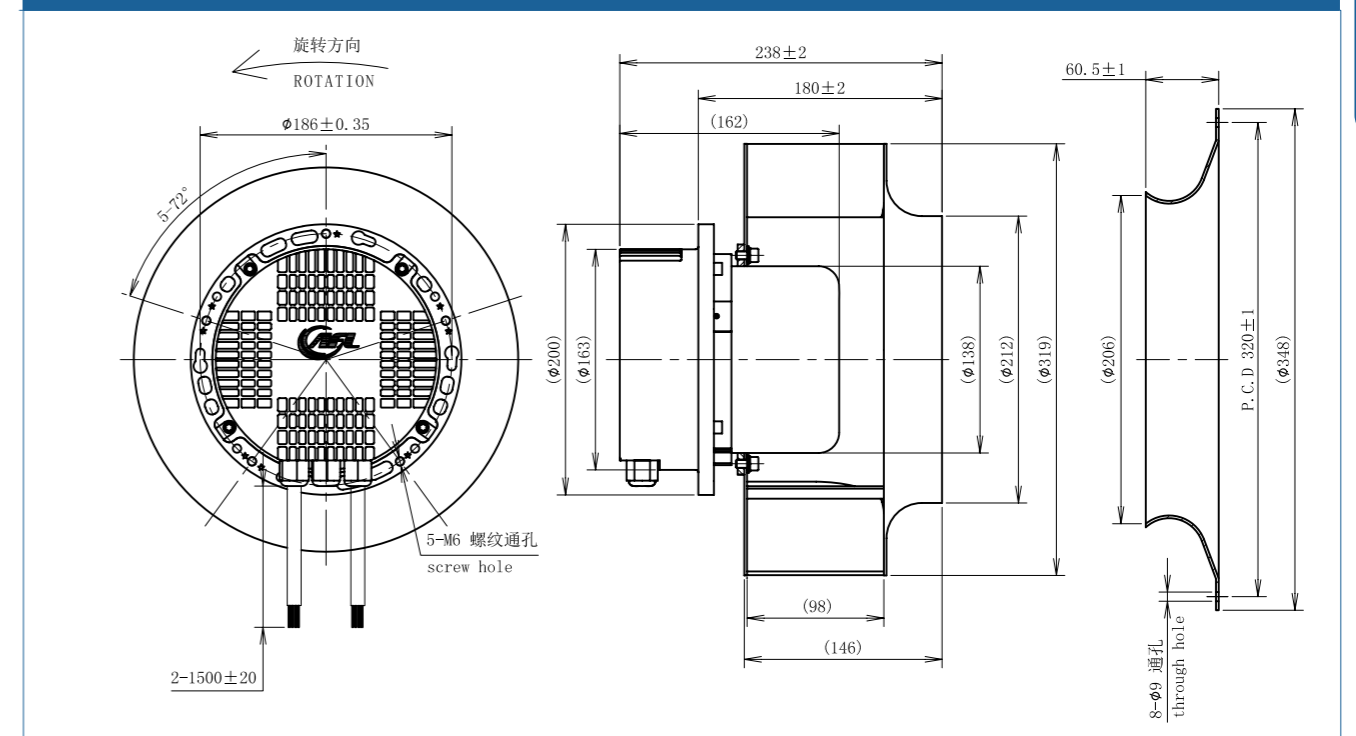
型号 Type	曲线 Curve	额定电压 Nominal voltage	频率 Frequency	转速 Speed	输入功率 Power input	电流 Current draw	噪音 Sound pressure level	使用温度 Perm. amb. temp.
B3P310-EC137-100	①	[VAC] 3~380	[Hz] 50/60	[rpm] 2600	[W] 980	[A] 1.64	[dB] 74	[°C] -25~+60

### 曲线 Curves



信号名 SIGNAL	颜色 COLOR	规格 SPEC	信号名 SIGNAL	颜色 COLOR	规格 SPEC
L1	黑 BLACK	AC380V 50/60Hz	Vcc	红 RED	DC10V输出
L2	黑 BLACK	AC380V 50/60Hz	Vsp	黄 YELLOW	0-10VDC/PWM
L3	黑 BLACK	AC380V 50/60Hz	GND	蓝 BLUE	GND
PE	黄/绿 YELLOW/GREEN	接地 EARTH	FG	白 WHITE	12 Pulse/R

### 外形尺寸 Dimensions





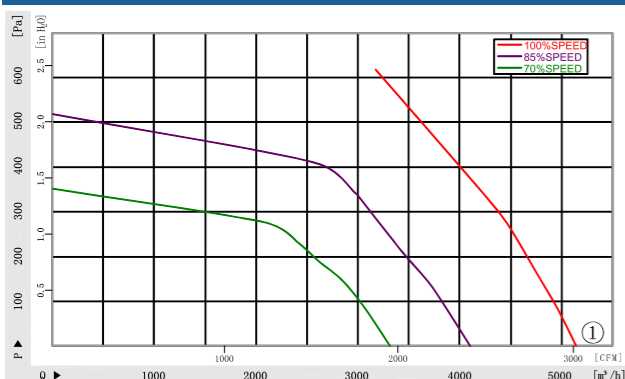
## EC后倾离心风机 Ø355 EC Backward Centrifugal Fans

材 质: 铝合金板材	Material: Sheet aluminium
防护等级: IP44	Type of protection: IP44
认 证: CCC CE	Approvals: CCC CE
绝缘等级: F级	Insulation class: F

### 技术参数 Specifications

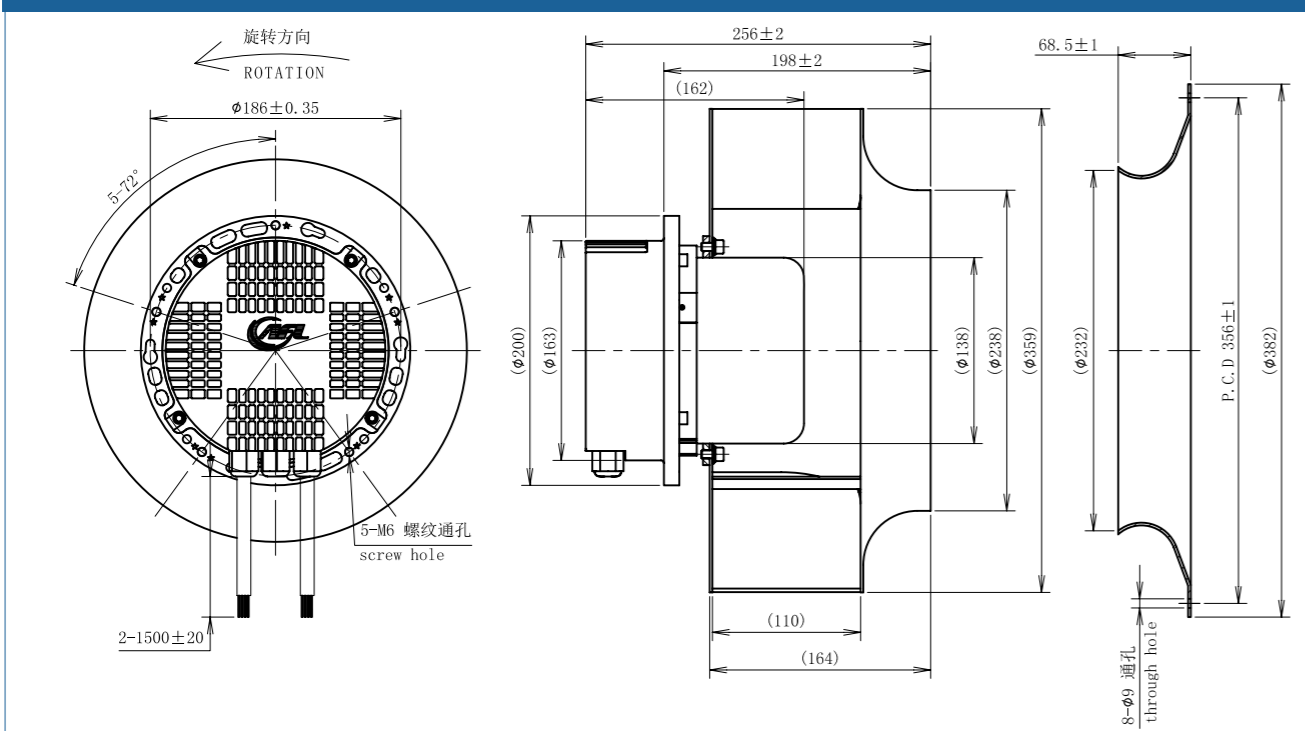
型号 Type	曲线 Curve	额定电压 Nominal voltage	频率 Frequency	转速 Speed	输入功率 Power input	电流 Current draw	噪音 Sound pressure level	使用温度 Perm. amb. temp.
		[VAC]	[Hz]	[rpm]	[W]	[A]	[dB]	[°C]
B3P355-EC137-100	①	3~380	50/60	2100	990	1.63	79	-25~+60

### 曲线 Curves



信号名 SIGNAL	颜色 COLOR	规格 SPEC	信号名 SIGNAL	颜色 COLOR	规格 SPEC
L1	黑 BLACK	AC380V 50/60Hz	Vcc	红 RED	DC10V输出
L2	黑 BLACK	AC380V 50/60Hz	Vsp	黄 YELLOW	0-10VDC/PWM
L3	黑 BLACK	AC380V 50/60Hz	GND	蓝 BLUE	GND
PE	黄/绿 YELLOW/GREEN	接地 EARTH	FG	白 WHITE	12 Pulse/R

### 外形尺寸 Dimensions



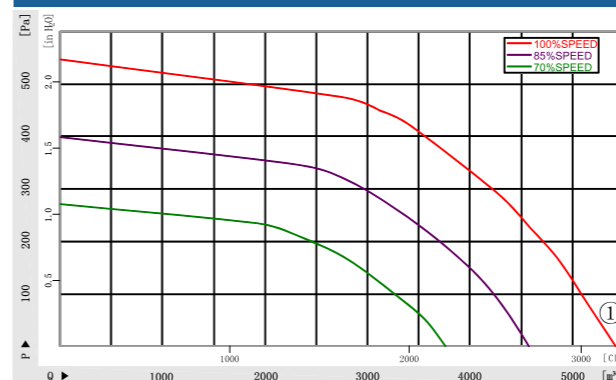
## EC后倾离心风机 Ø400 EC Backward Centrifugal Fans

材 质: 铝合金板材	Material: Sheet aluminium
防护等级: IP44	Type of protection: IP44
认 证: CCC CE	Approvals: CCC CE
绝缘等级: F级	Insulation class: F

### 技术参数 Specifications

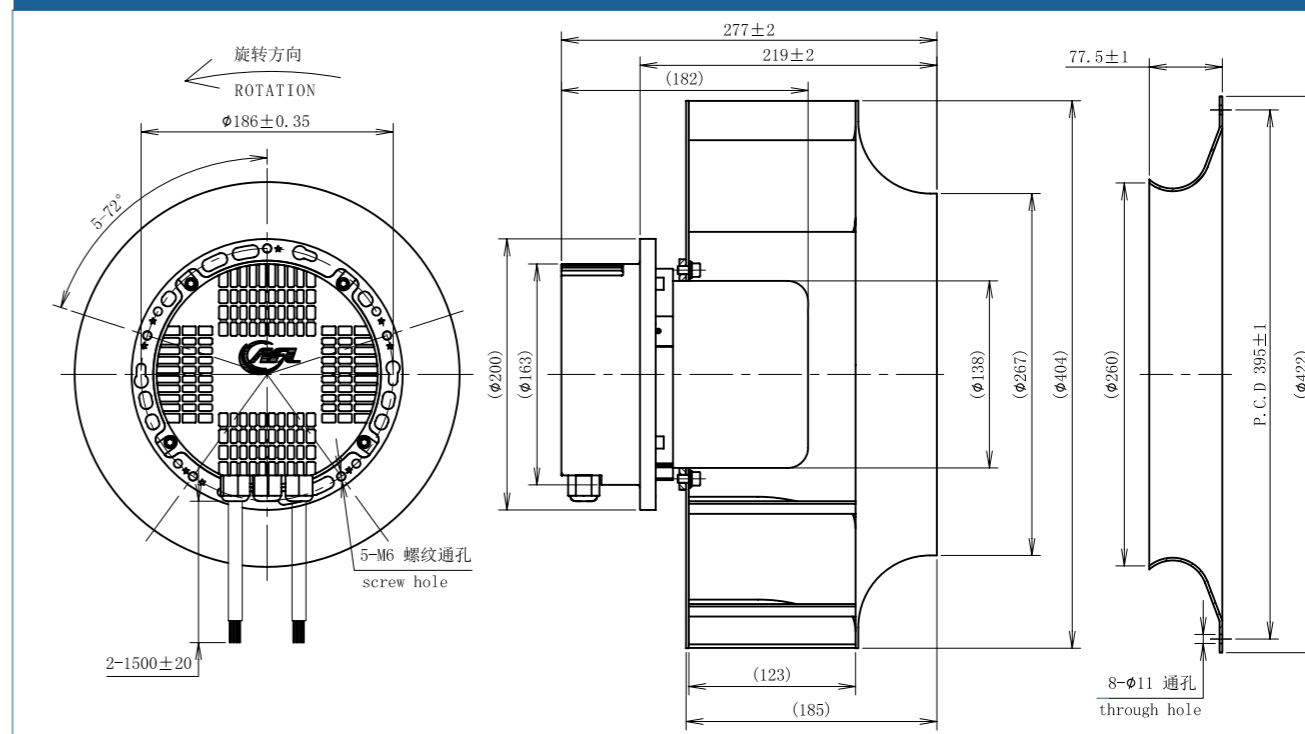
型号 Type	曲线 Curve	额定电压 Nominal voltage	频率 Frequency	转速 Speed	输入功率 Power input	电流 Current draw	噪音 Sound pressure level	使用温度 Perm. amb. temp.
		[VAC]	[Hz]	[rpm]	[W]	[A]	[dB]	[°C]
B3P400-EC137-100	①	3~380	50/60	1550	725	1.22	73	-25~+60

### 曲线 Curves



信号名 SIGNAL	颜色 COLOR	规格 SPEC	信号名 SIGNAL	颜色 COLOR	规格 SPEC
L1	黑 BLACK	AC380V 50/60Hz	Vcc	红 RED	DC10V输出
L2	黑 BLACK	AC380V 50/60Hz	Vsp	黄 YELLOW	0-10VDC/PWM
L3	黑 BLACK	AC380V 50/60Hz	GND	蓝 BLUE	GND
PE	黄/绿 YELLOW/GREEN	接地 EARTH	FG	白 WHITE	12 Pulse/R

### 外形尺寸 Dimensions





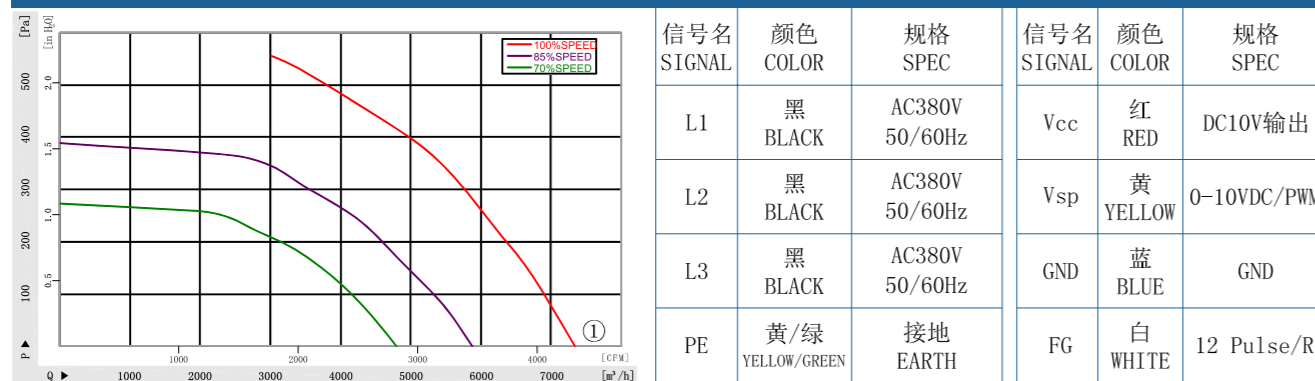
## EC后倾离心风机 Ø450 EC Backward Centrifugal Fans

材 质: 铝合金板材	Material: Sheet aluminium
防护等级: IP44	Type of protection: IP44
认 证: CCC CE	Approvals: CCC CE
绝缘等级: F级	Insulation class: F

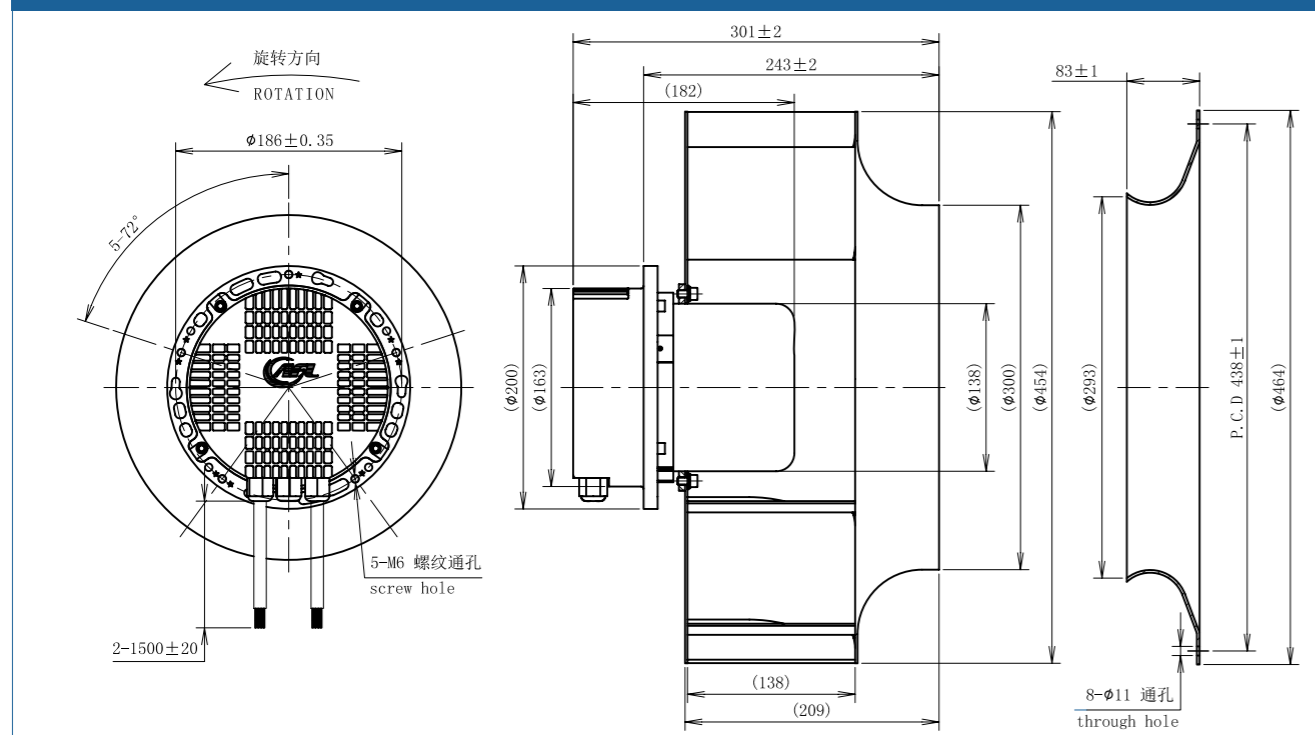
### 技术参数 Specifications

型号 Type	曲线 Curve	额定电压 Nominal voltage	频率 Frequency	转速 Speed	输入功率 Power input	电流 Current draw	噪音 Sound pressure level	使用温度 Perm. amb. temp.
		[VAC]	[Hz]	[rpm]	[W]	[A]	[dB]	[°C]
B3P450-EC137-100	①	3~380	50/60	1450	1000	1.67	73	-25~+60

### 曲线 Curves



### 外形尺寸 Dimensions



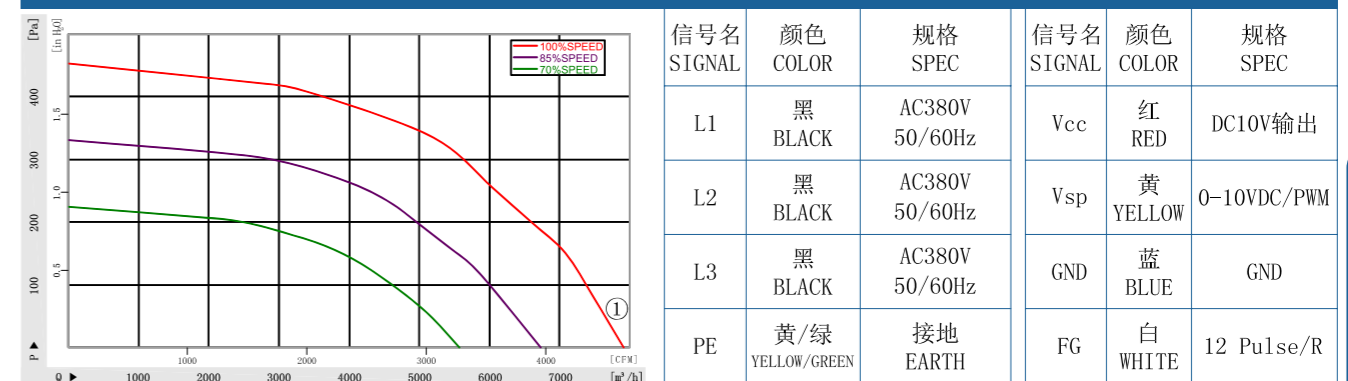
## EC后倾离心风机 Ø500 EC Backward Centrifugal Fans

材 质: 铝合金板材	Material: Sheet aluminium
防护等级: IP44	Type of protection: IP44
认 证: CCC CE	Approvals: CCC CE
绝缘等级: F级	Insulation class: F

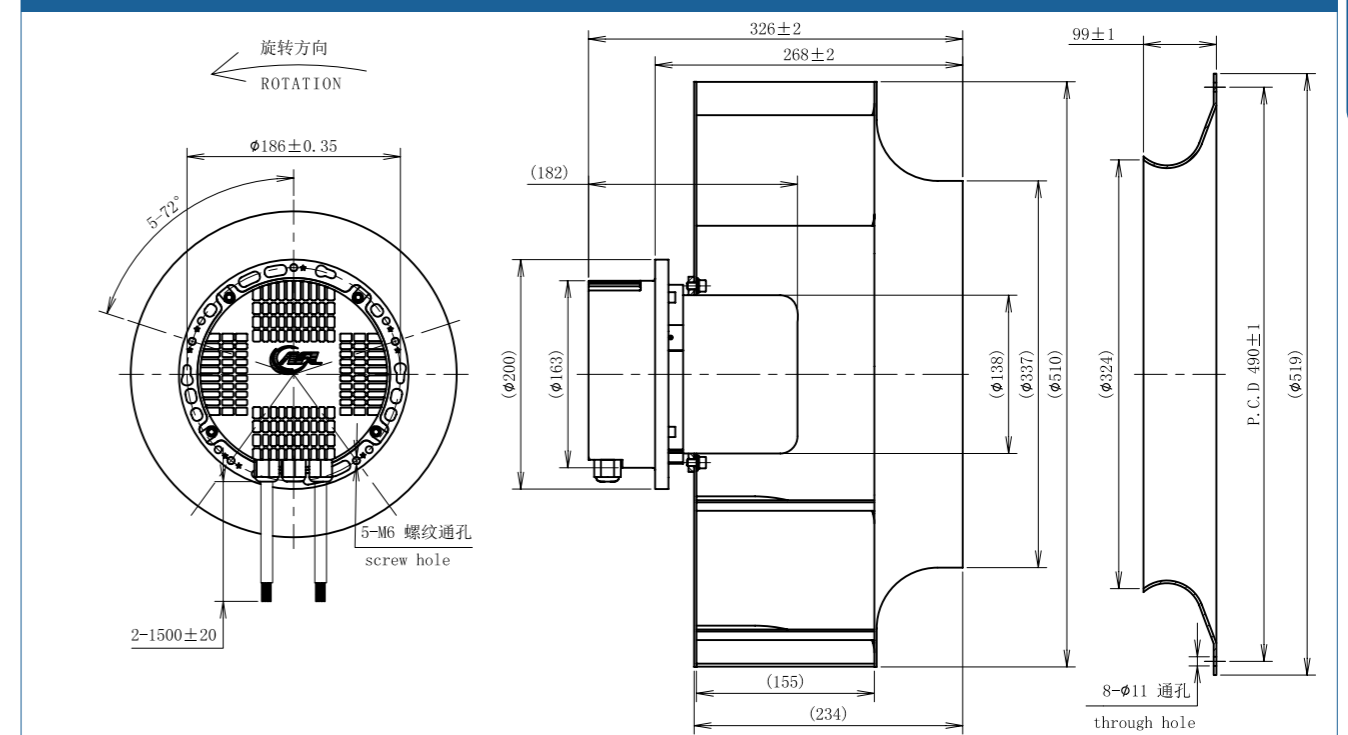
### 技术参数 Specifications

型号 Type	曲线 Curve	额定电压 Nominal voltage	频率 Frequency	转速 Speed	输入功率 Power input	电流 Current draw	噪音 Sound pressure level	使用温度 Perm. amb. temp.
		[VAC]	[Hz]	[rpm]	[W]	[A]	[dB]	[°C]
B3P500-EC137-100	①	3~380	50/60	1100	870	1.46	71	-25~+60

### 曲线 Curves



### 外形尺寸 Dimensions





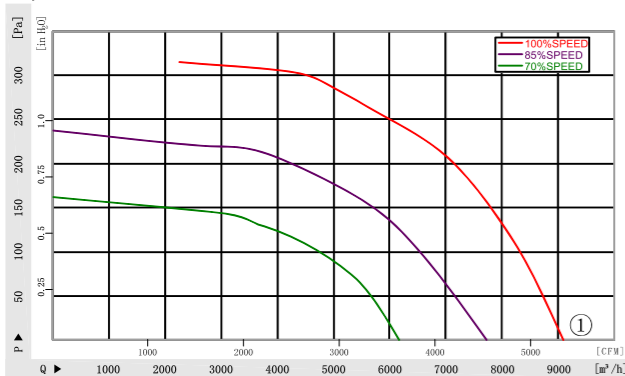
## EC后倾离心风机 Ø560 EC Backward Centrifugal Fans

材 质: 铝合金板材      Material: Sheet aluminium  
防护等级: IP44      Type of protection: IP44  
认 证: CCC CE      Approvals: CCC CE  
绝缘等级: F级      Insulation class: F

### 技术参数 Specifications

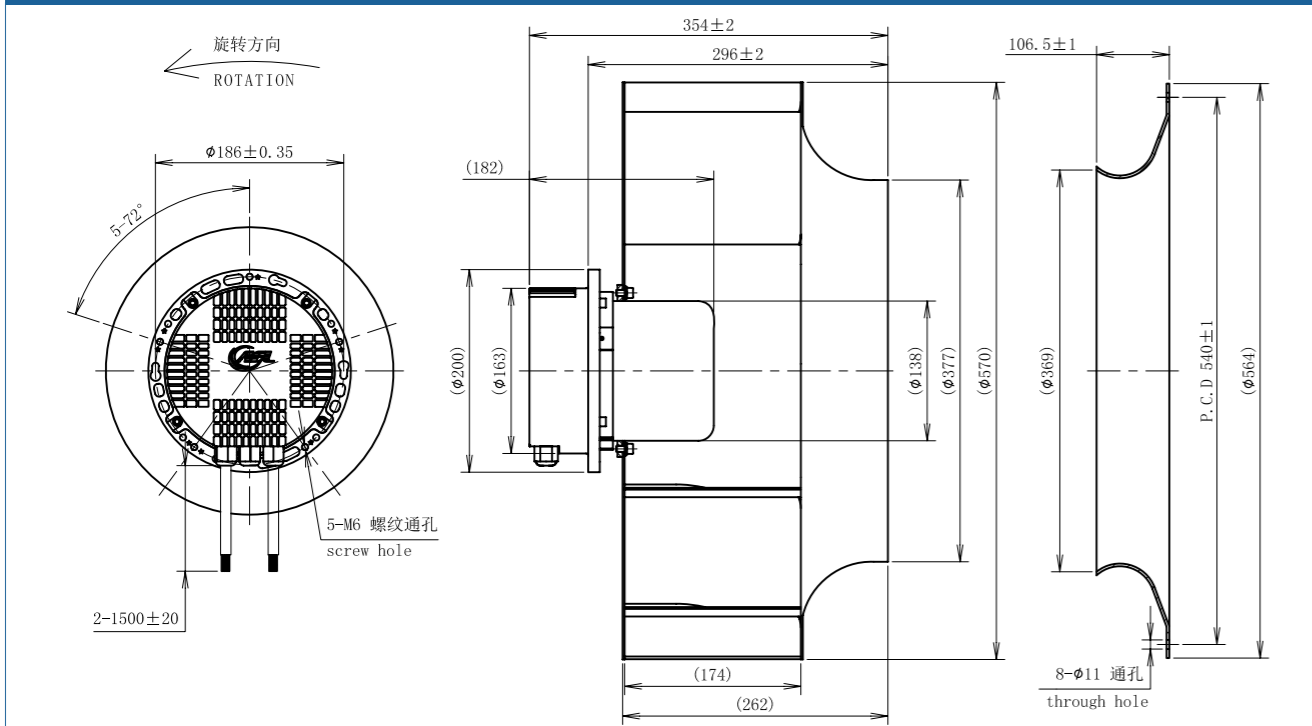
型号 Type	曲线 Curve	额定电压 Nominal voltage	频率 Frequency	转速 Speed	输入功率 Power input	电流 Current draw	噪音 Sound pressure level	使用温度 Perm. amb. temp.
B3P560-EC137-100	①	[VAC] 3~380	[Hz] 50/60	[rpm] 850	[W] 770	[A] 1.3	[dB] 69	[°C] -25~+60

### 曲线 Curves



信号名 SIGNAL	颜色 COLOR	规格 SPEC	信号名 SIGNAL	颜色 COLOR	规格 SPEC
L1	黑 BLACK	AC380V 50/60Hz	Vcc	红 RED	DC10V输出
L2	黑 BLACK	AC380V 50/60Hz	Vsp	黄 YELLOW	0-10VDC/PWM
L3	黑 BLACK	AC380V 50/60Hz	GND	蓝 BLUE	GND
PE	黄/绿 YELLOW/GREEN	接地 EARTH	FG	白 WHITE	12 Pulse/R

### 外形尺寸 Dimensions



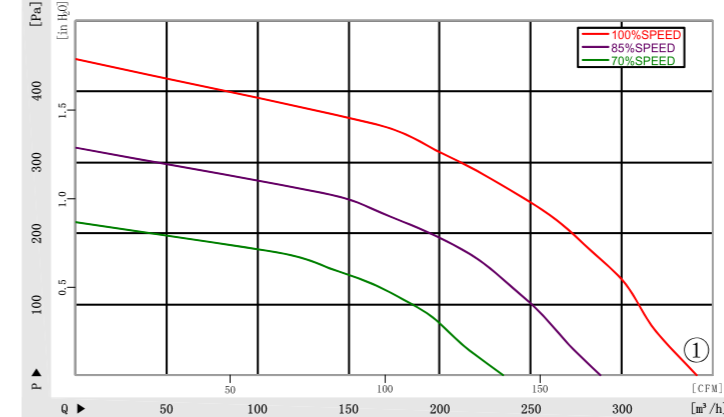
## DC后倾离心风机 Ø133 DC Backward Centrifugal Fans

材 质: PA66      Material: PA66  
防护等级: IP42      Type of protection: IP42  
认 证: CCC CE      Approvals: CCC CE  
绝缘等级: B级      Insulation class: B

### 技术参数 Specifications

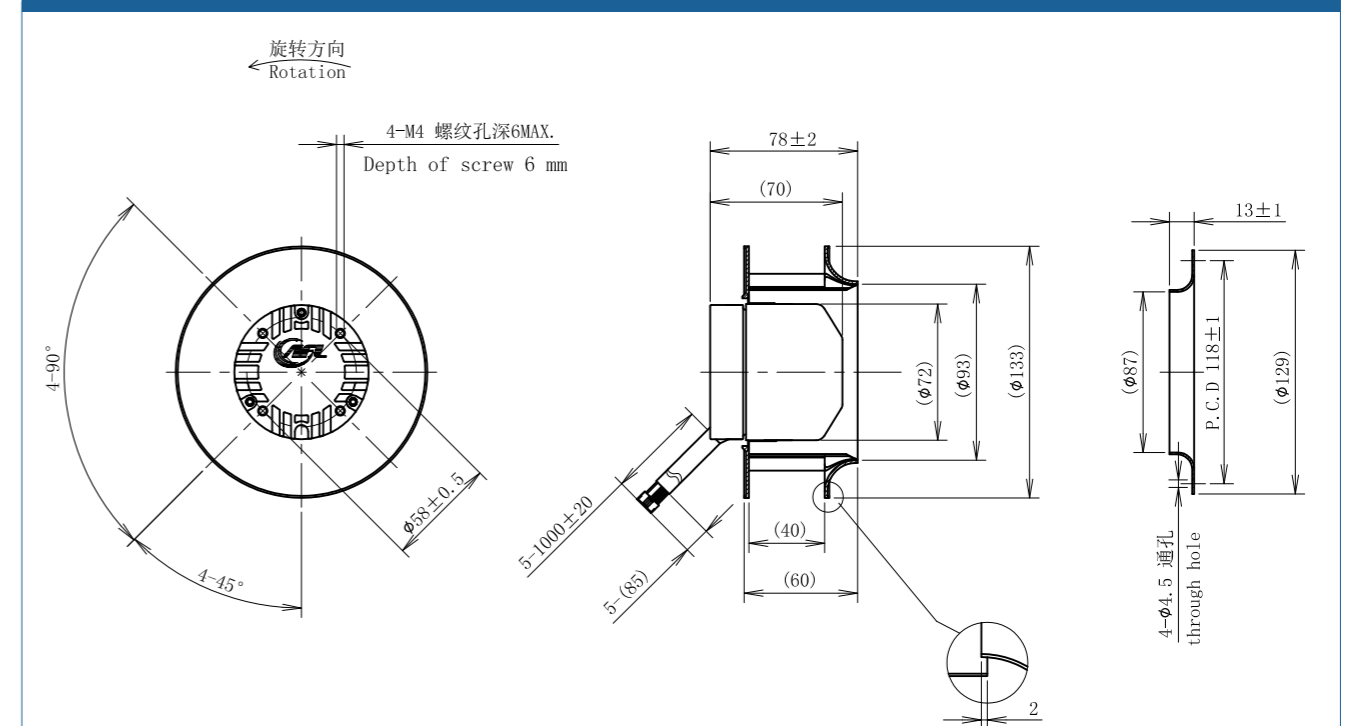
型号 Type	曲线 Curve	额定电压 Nominal voltage	转速 Speed	输入功率 Power input	电流 Current draw	噪音 Sound pressure level	使用温度 Perm. amb. temp.
B3P133-DC072-002	①	[DC] 310	[rpm] 4500	[W] 55	[A] 0.17	[dB] 68	[°C] -25~+60

### 曲线 Curves



信号名 SIGNAL	颜色 COLOR	规格 SPEC
Vs	红 RED	DC310V
GND	黑 BLACK	GND
Vcc	白 WHITE	DC15V
Vsp	黄 YELLOW	0-10VDC/PWM
TACH	蓝 BLUE	12 Pulse/R

### 外形尺寸 Dimensions





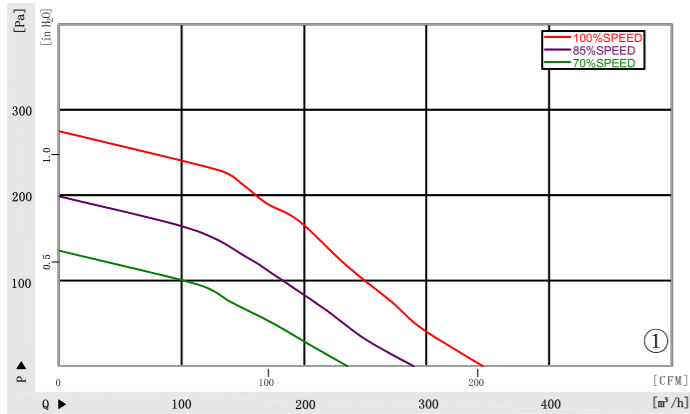
## DC后倾离心风机 $\phi 155$ DC Backward Centrifugal Fans

材 质: PA66	Material: PA66
防护等级: IP42	Type of protection: IP42
认 证: CCC CE	Approvals: CCC CE
绝缘等级: B级	Insulation class: B

### 技术参数 Specifications

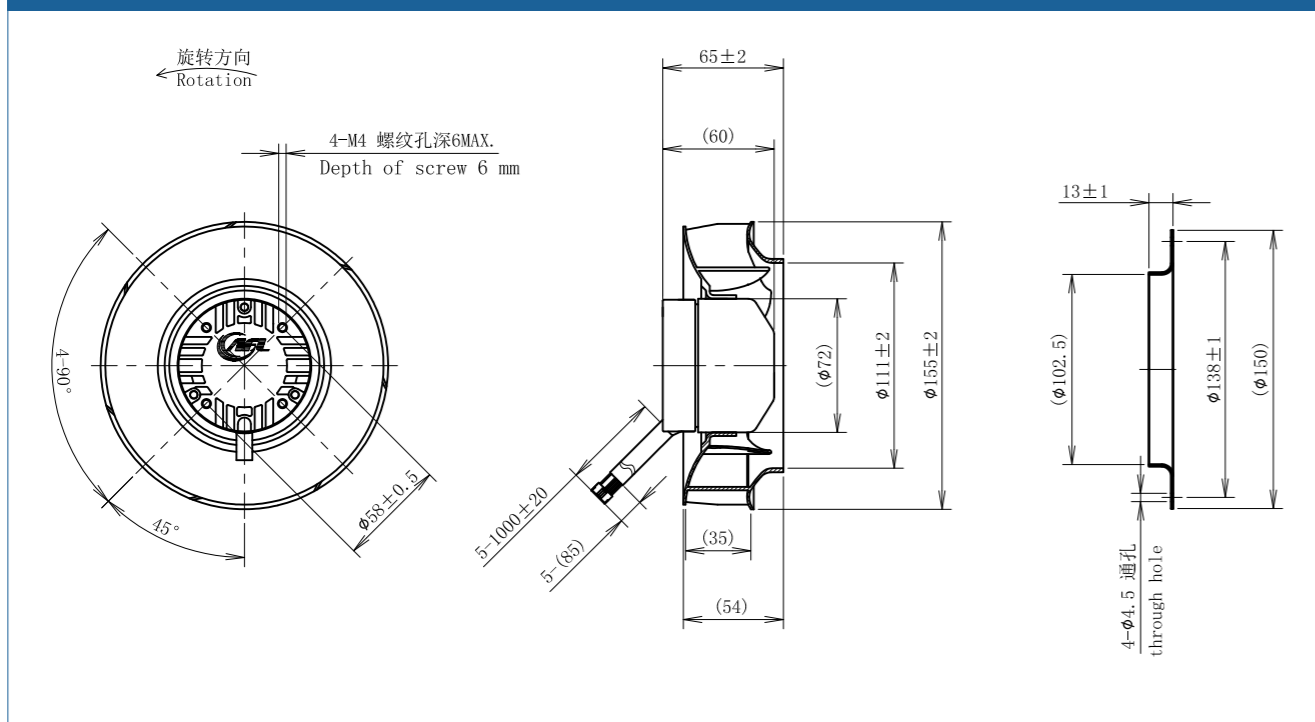
型号 Type	曲线 Curve	额定电压 Nominal voltage	转速 Speed	输入功率 Power input	电流 Current draw	噪音 Sound pressure level	使用温度 Perm. amb. temp.
B3P155-DC072-002	①	[DC] 310	[rpm] 3000	[W] 30	[A] 0.1	[dB] 63	[°C] -25~+60

### 曲线 Curves



信号名 SIGNAL	颜色 COLOR	规格 SPEC
Vs	红 RED	DC310V
GND	黑 BLACK	GND
Vcc	白 WHITE	DC15V
Vsp	黄 YELLOW	0-10VDC/PWM
TACH	蓝 BLUE	12 Pulse/R

### 外形尺寸 Dimensions



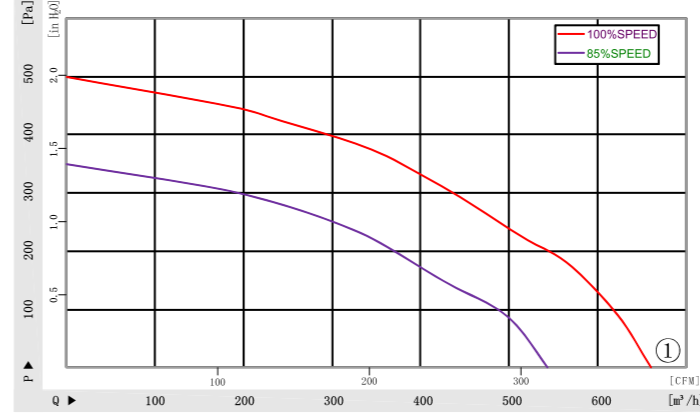
## DC后倾离心风机 $\phi 175$ DC Backward Centrifugal Fans

材 质: PA66	Material: PA66
防护等级: IP42	Type of protection: IP42
认 证: CCC CE	Approvals: CCC CE
绝缘等级: B级	Insulation class: B

### 技术参数 Specifications

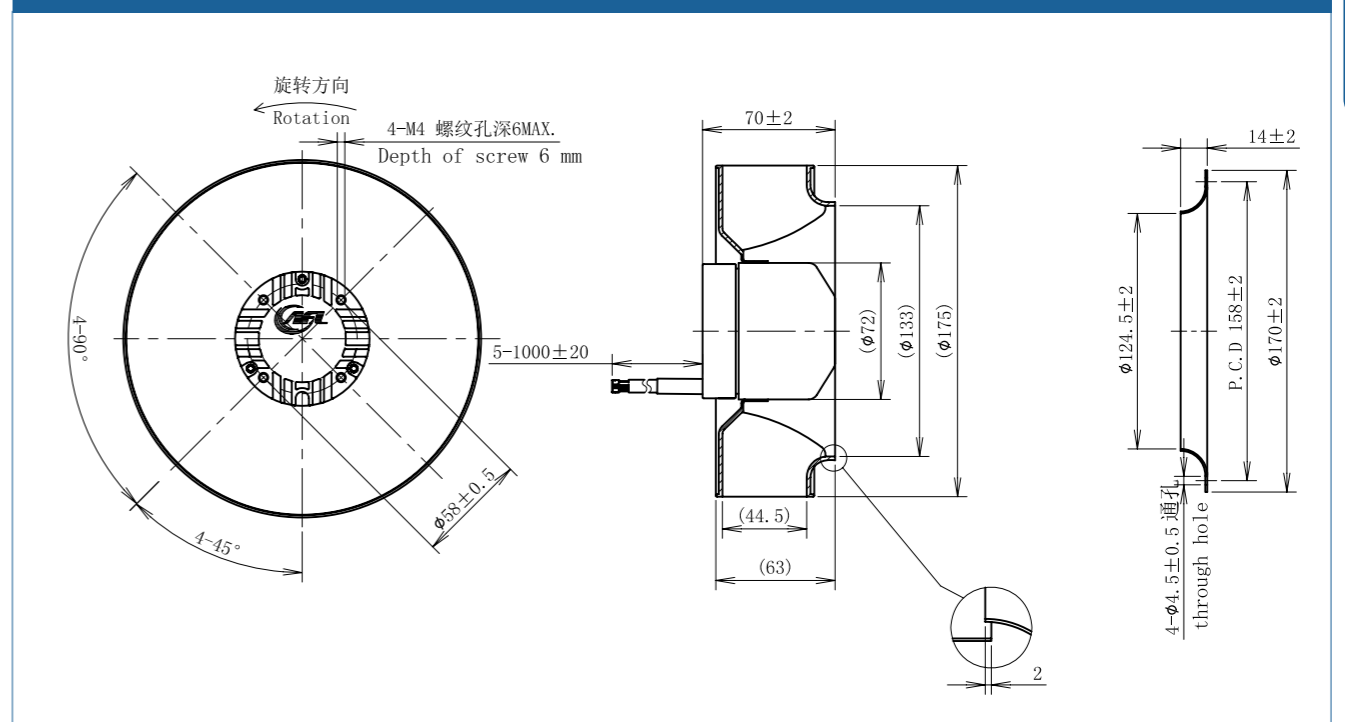
型号 Type	曲线 Curve	额定电压 Nominal voltage	转速 Speed	输入功率 Power input	电流 Current draw	噪音 Sound pressure level	使用温度 Perm. amb. temp.
B3P175-DC072-002	①	[DC] 310	[rpm] 3650	[W] 80	[A] 0.26	[dB] 74	[°C] -25~+60

### 曲线 Curves



信号名 SIGNAL	颜色 COLOR	规格 SPEC
Vs	红 RED	DC310V
GND	黑 BLACK	GND
Vcc	白 WHITE	DC15V
Vsp	黄 YELLOW	0-10VDC/PWM
TACH	蓝 BLUE	12 Pulse/R

### 外形尺寸 Dimensions





### DC后倾离心风机 $\phi 190$

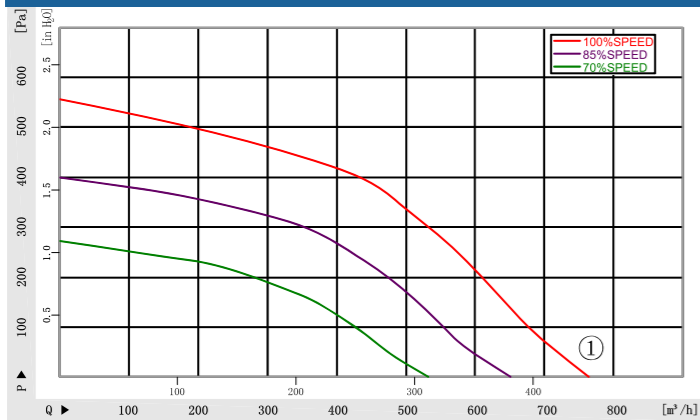
#### DC Backward Centrifugal Fans

材 质: PA66	Material: PA66
防护等级: IP42	Type of protection: IP42
认 证: CCC CE	Approvals: CCC CE
绝缘等级: B级	Insulation class: B

#### 技术参数 Specifications

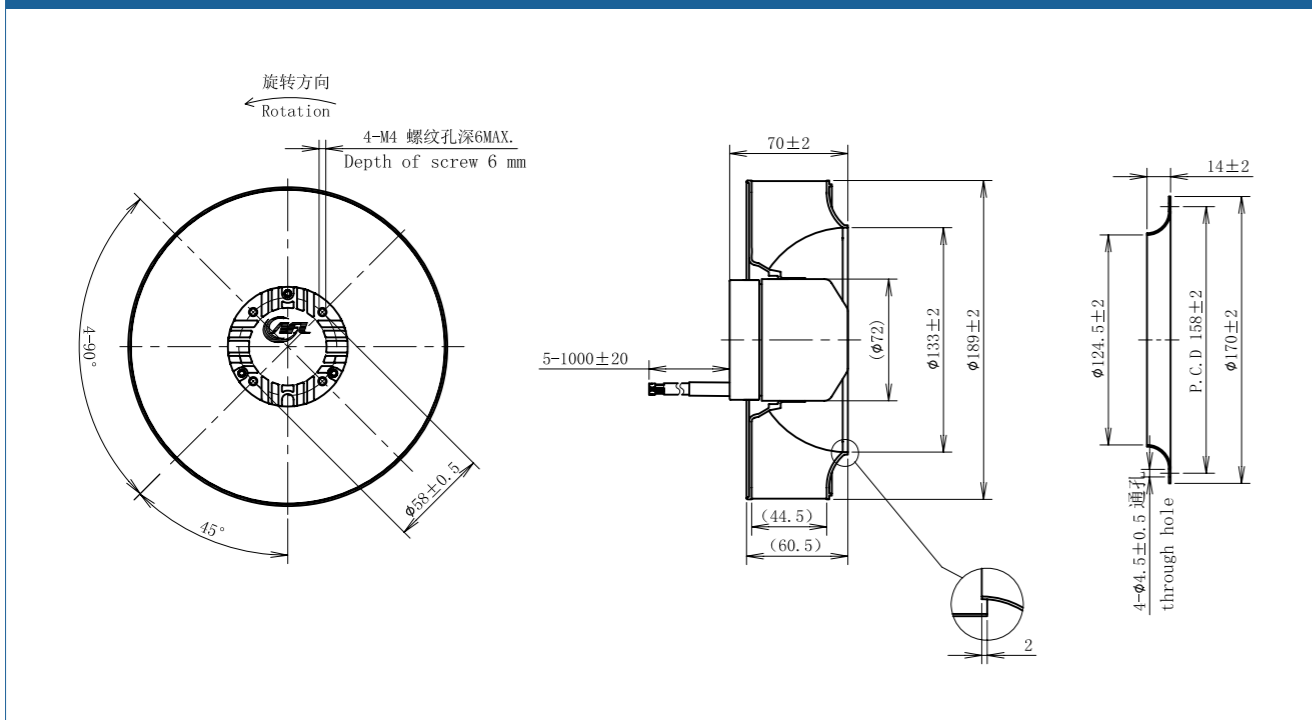
型号 Type	曲线 Curve	额定电压 Nominal voltage	转速 Speed	输入功率 Power input	电流 Current draw	噪音 Sound pressure level	使用温度 Perm. amb. temp.
B3P190-DC072-002		[DC]	[rpm]	[W]	[A]	[dB]	[°C]
	①	310	3570	100	0.32	78	-25~+60

#### 曲线 Curves



信号名 SIGNAL	颜色 COLOR	规格 SPEC
Vs	红 RED	DC310V
GND	黑 BLACK	GND
Vcc	白 WHITE	DC15V
Vsp	黄 YELLOW	0-10VDC/PWM
TACH	蓝 BLUE	12 Pulse/R

#### 外形尺寸 Dimensions



### DC后倾离心风机 $\phi 220$

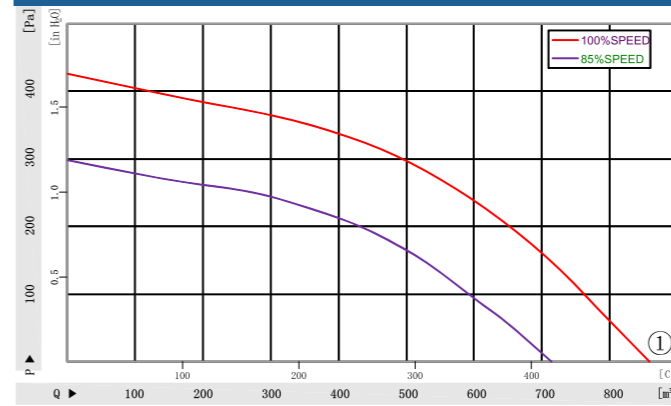
#### DC Backward Centrifugal Fans

材 质: PA66	Material: PA66
防护等级: IP42	Type of protection: IP42
认 证: CCC CE	Approvals: CCC CE
绝缘等级: B级	Insulation class: B

#### 技术参数 Specifications

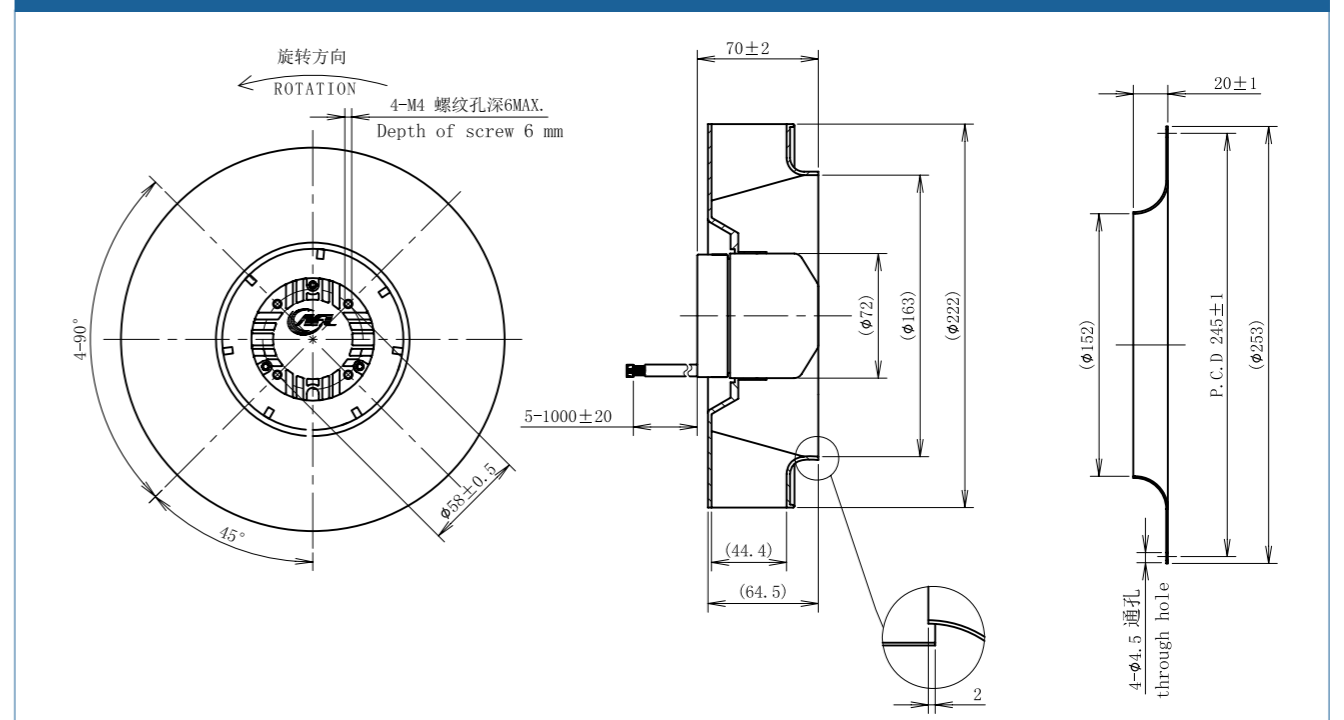
型号 Type	曲线 Curve	额定电压 Nominal voltage	转速 Speed	输入功率 Power input	电流 Current draw	噪音 Sound pressure level	使用温度 Perm. amb. temp.
B3P220-DC072-002		[DC]	[rpm]	[W]	[A]	[dB]	[°C]
	①	310	2600	75	0.24	71	-25~+60

#### 曲线 Curves



信号名 SIGNAL	颜色 COLOR	规格 SPEC
Vs	红 RED	DC310V
GND	黑 BLACK	GND
Vcc	白 WHITE	DC15V
Vsp	黄 YELLOW	0-10VDC/PWM
TACH	蓝 BLUE	12 Pulse/R

#### 外形尺寸 Dimensions

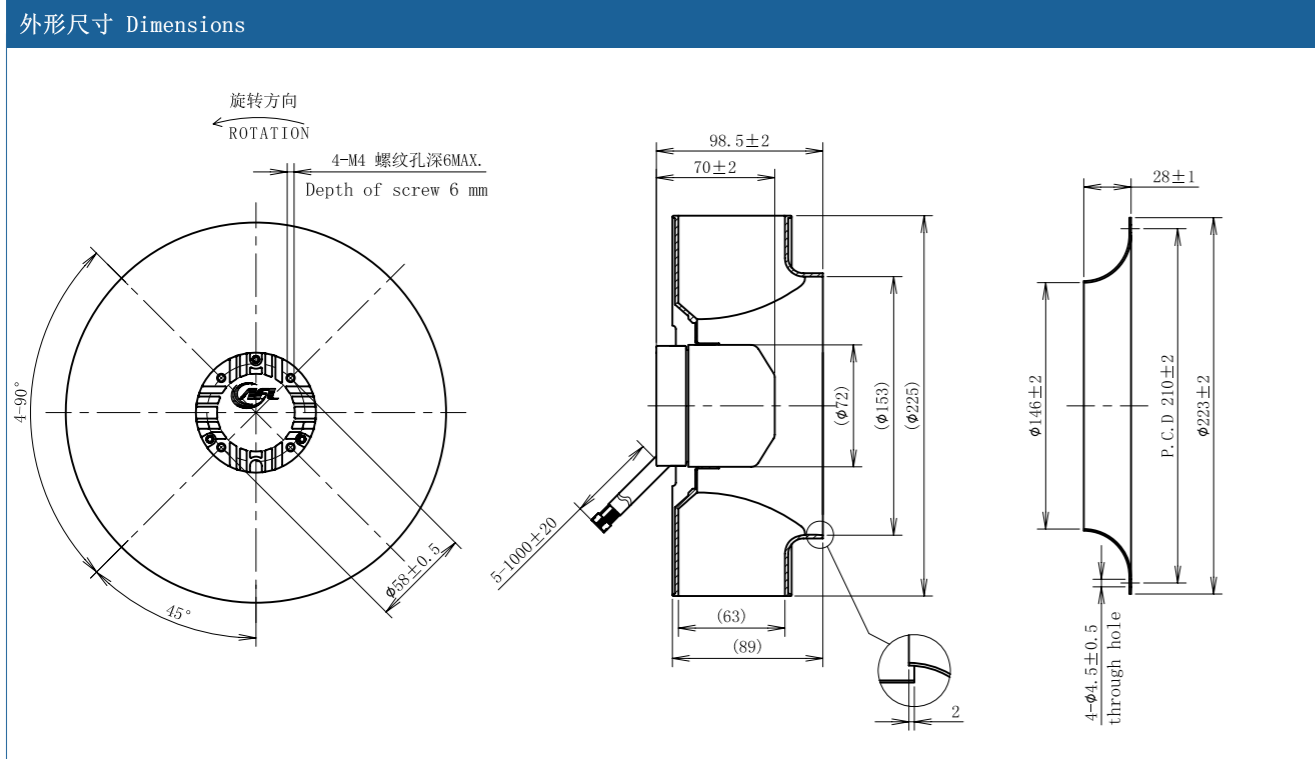
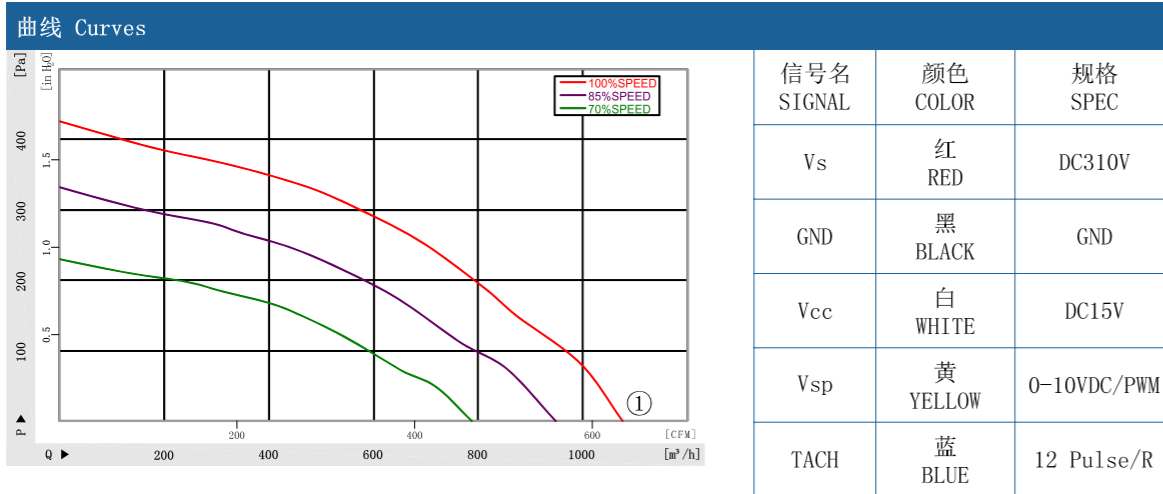




### DC后倾离心风机 $\phi 225$ DC Backward Centrifugal Fans

材 质: PA66	Material: PA66
防护等级: IP42	Type of protection: IP42
认 证: CCC CE	Approvals: CCC CE
绝缘等级: B级	Insulation class: B

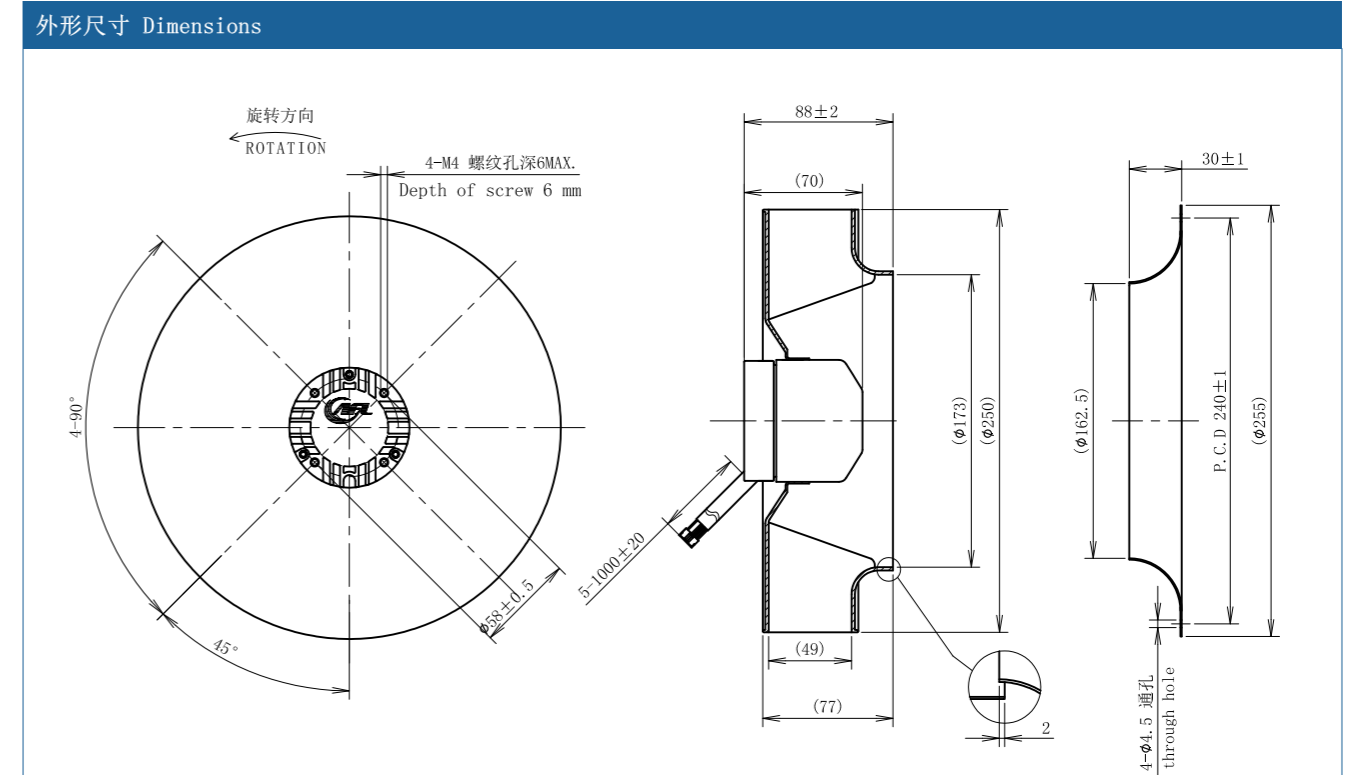
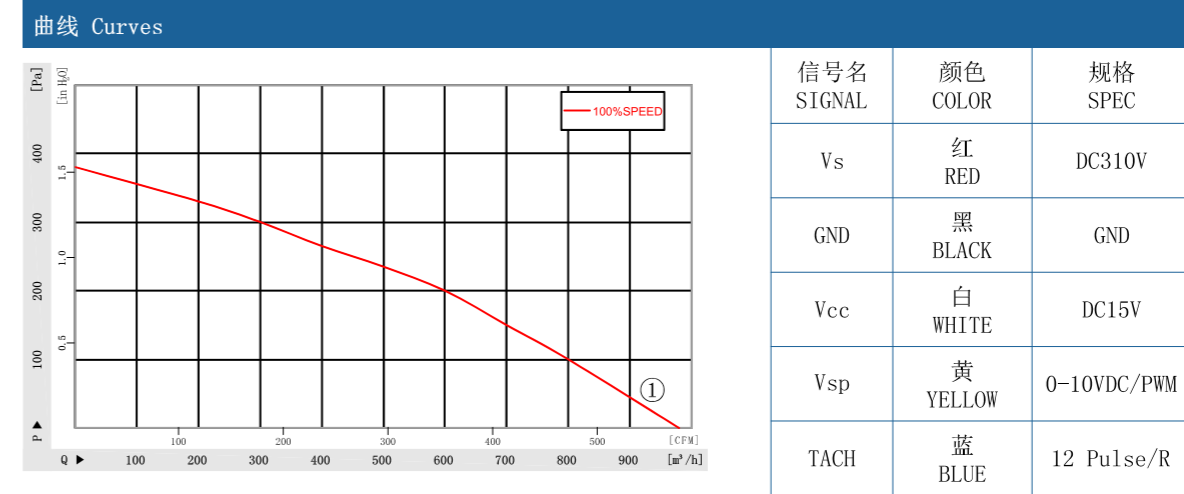
技术参数 Specifications							
型号 Type	曲线 Curve	额定电压 Nominal voltage	转速 Speed	输入功率 Power input	电流 Current draw	噪音 Sound pressure level	使用温度 Perm. amb. temp.
B3P225-DC072-002	①	[DC] 310	[rpm] 2500	[W] 80	[A] 0.26	[dB] 69	[°C] -25~+60



### DC后倾离心风机 $\phi 250$ DC Backward Centrifugal Fans

材 质: PA66	Material: PA66
防护等级: IP42	Type of protection: IP42
认 证: CCC CE	Approvals: CCC CE
绝缘等级: B级	Insulation class: B

技术参数 Specifications							
型号 Type	曲线 Curve	额定电压 Nominal voltage	转速 Speed	输入功率 Power input	电流 Current draw	噪音 Sound pressure level	使用温度 Perm. amb. temp.
B3P250-DC072-002	①	[DC] 310	[rpm] 2250	[W] 60	[A] 0.19	[dB] 65	[°C] -25~+60







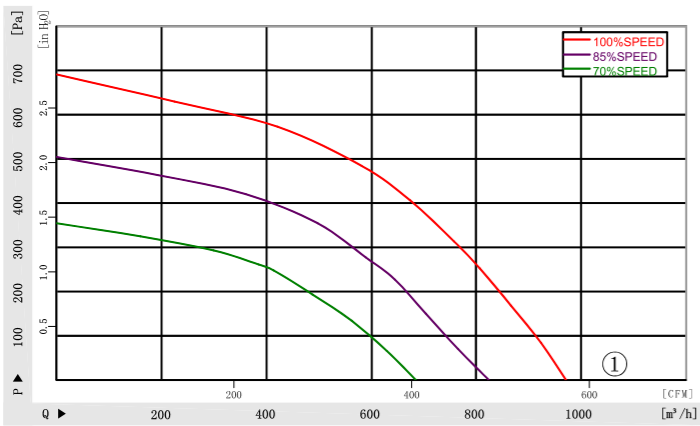
## DC后倾离心风机 Ø220 DC Backward Centrifugal Fans

材 质: PA66                      Material: PA66  
 防护等级: IP42                  Type of protection: IP42  
 认 证: CCC CE                  Approvals: CCC CE  
 绝缘等级: B级                  Insulation class: B

### 技术参数 Specifications

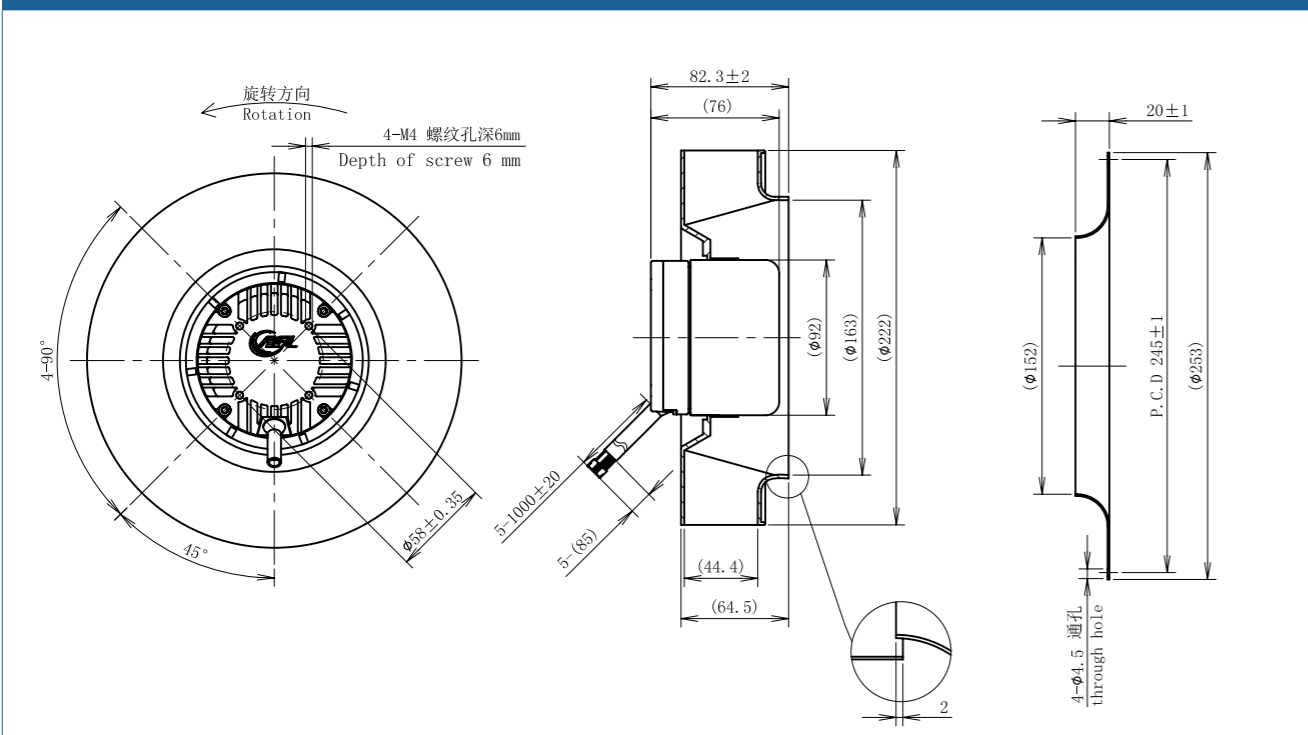
型号 Type	曲线 Curve	额定电压 Nominal voltage	转速 Speed	输入功率 Power input	电流 Current draw	噪音 Sound pressure level	使用温度 Perm. amb. temp.
B3P220-DC092-005	①	[DC] 310	[rpm] 3310	[W] 145	[A] 0.47	[dB] 74	[°C] -25~+60

### 曲线 Curves



信号名 SIGNAL	颜色 COLOR	规格 SPEC
Vs	红 RED	DC310V
GND	黑 BLACK	GND
Vcc	白 WHITE	DC15V
Vsp	黄 YELLOW	0-10VDC/PWM
TACH	蓝 BLUE	12 Pulse/R

### 外形尺寸 Dimensions



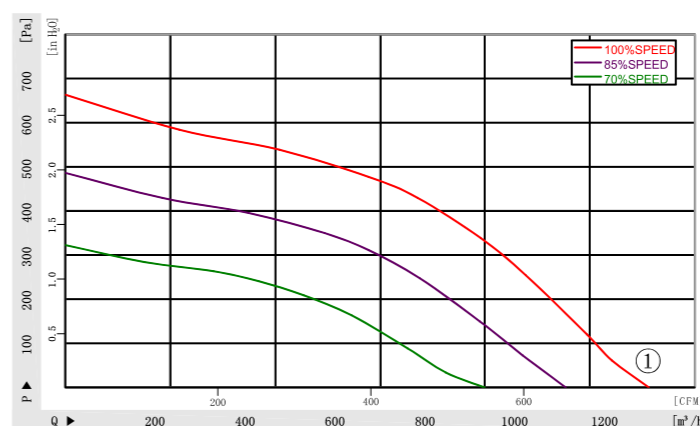
## DC后倾离心风机 Ø225 DC Backward Centrifugal Fans

材 质: PA66                      Material: PA66  
 防护等级: IP42                  Type of protection: IP42  
 认 证: CCC CE                  Approvals: CCC CE  
 绝缘等级: B级                  Insulation class: B

### 技术参数 Specifications

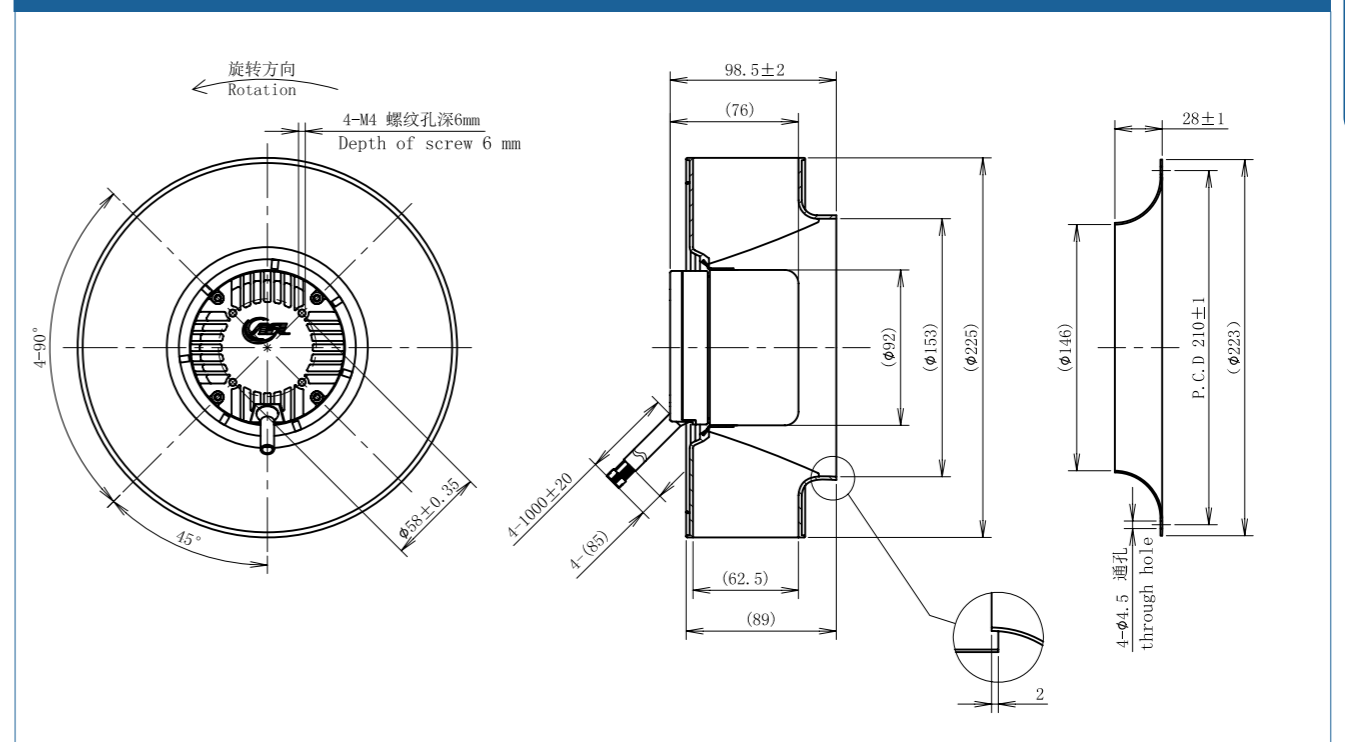
型号 Type	曲线 Curve	额定电压 Nominal voltage	转速 Speed	输入功率 Power input	电流 Current draw	噪音 Sound pressure level	使用温度 Perm. amb. temp.
B3P225-DC092-005	①	[DC] 310	[rpm] 3000	[W] 130	[A] 0.42	[dB] 71	[°C] -25~+60

### 曲线 Curves



信号名 SIGNAL	颜色 COLOR	规格 SPEC
Vs	红 RED	DC310V
GND	黑 BLACK	GND
Vcc	白 WHITE	DC15V
Vsp	黄 YELLOW	0-10VDC/PWM
TACH	蓝 BLUE	12 Pulse/R

### 外形尺寸 Dimensions





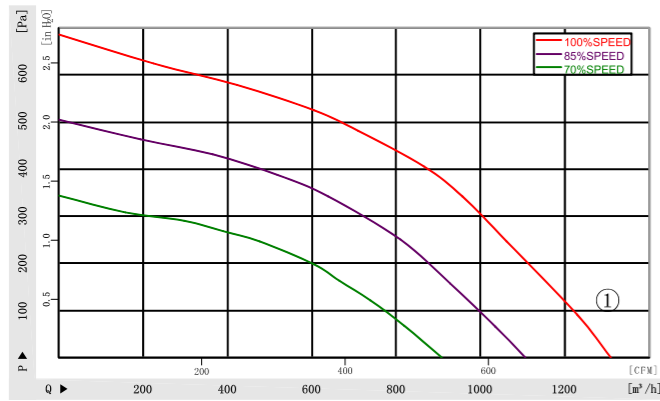
## DC后倾离心风机 $\phi 250$ DC Backward Centrifugal Fans

材 质: PA66	Material: PA66
防护等级: IP42	Type of protection: IP42
认 证: CCC CE	Approvals: CCC CE
绝缘等级: B级	Insulation class: B

### 技术参数 Specifications

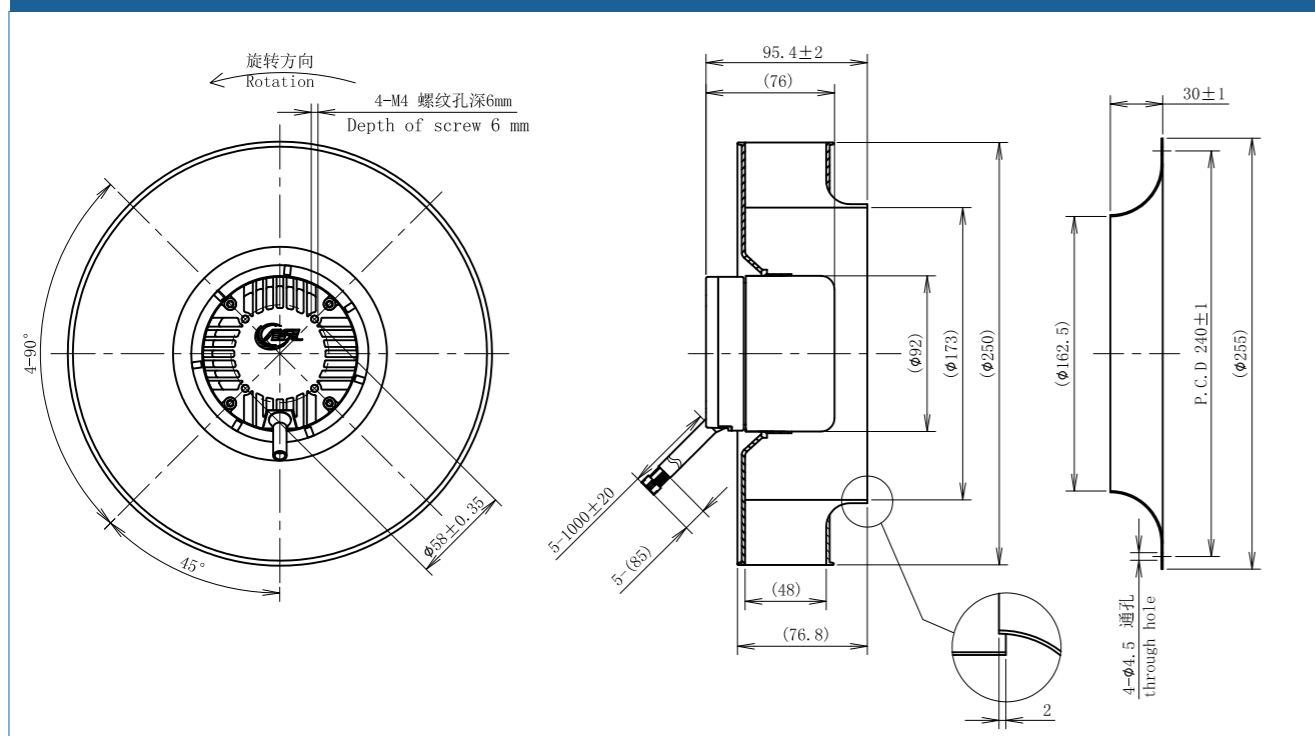
型号 Type	曲线 Curve	额定电压 Nominal voltage	转速 Speed	输入功率 Power input	电流 Current draw	噪音 Sound pressure level	使用温度 Perm. amb. temp.
B3P250-DC092-016	①	[DC] 310	[rpm] 3080	[W] 145	[A] 0.47	[dB] 75	[°C] -25~+60

### 曲线 Curves



信号名 SIGNAL	颜色 COLOR	规格 SPEC
Vs	红 RED	DC310V
GND	黑 BLACK	GND
Vcc	白 WHITE	DC15V
Vsp	黄 YELLOW	0-10VDC/PWM
TACH	蓝 BLUE	12 Pulse/R

### 外形尺寸 Dimensions



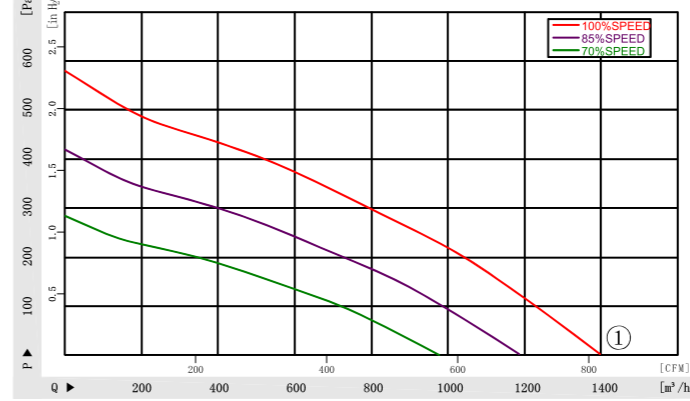
## DC后倾离心风机 $\phi 250$ DC Backward Centrifugal Fans

材 质: 镀锌板材	Material: Galvanised sheet steel
防护等级: IP42	Type of protection: IP42
认 证: CCC CE	Approvals: CCC CE
绝缘等级: B级	Insulation class: B

### 技术参数 Specifications

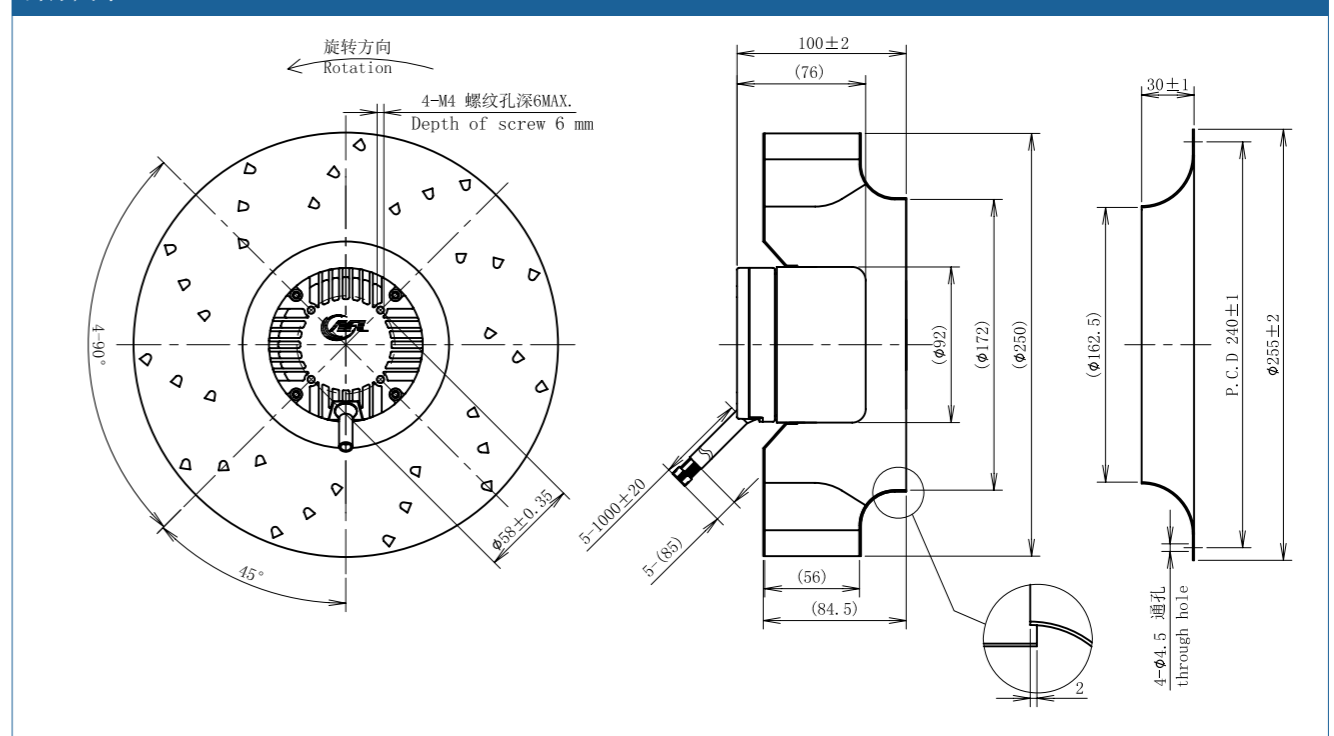
型号 Type	曲线 Curve	额定电压 Nominal voltage	转速 Speed	输入功率 Power input	电流 Current draw	噪音 Sound pressure level	使用温度 Perm. amb. temp.
B3P250-DC092-017	①	[DC] 310	[rpm] 2500	[W] 120	[A] 0.39	[dB] 67	[°C] -25~+60


### 曲线 Curves



信号名 SIGNAL	颜色 COLOR	规格 SPEC
Vs	红 RED	DC310V
GND	黑 BLACK	GND
Vcc	白 WHITE	DC15V
Vsp	黄 YELLOW	0-10VDC/PWM
TACH	蓝 BLUE	12 Pulse/R

### 外形尺寸 Dimensions





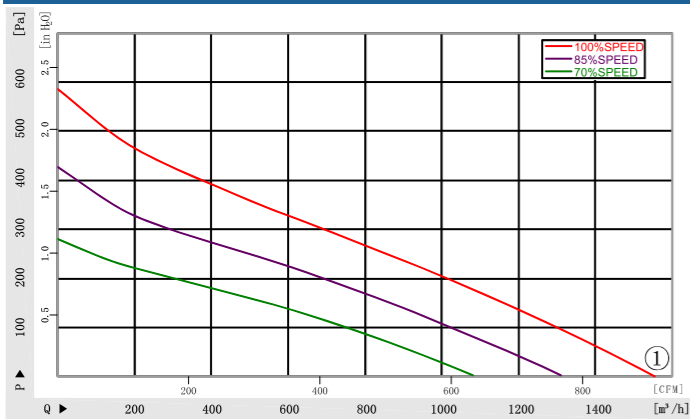
### DC后倾离心风机 $\phi 280$ DC Backward Centrifugal Fans

材 质: 镀锌板材 Material: Galvanised sheet steel  
 防护等级: IP42 Type of protection: IP42  
 认 证: CCC CE Approvals: CCC CE  
 绝缘等级: B级 Insulation class: B

#### 技术参数 Specifications


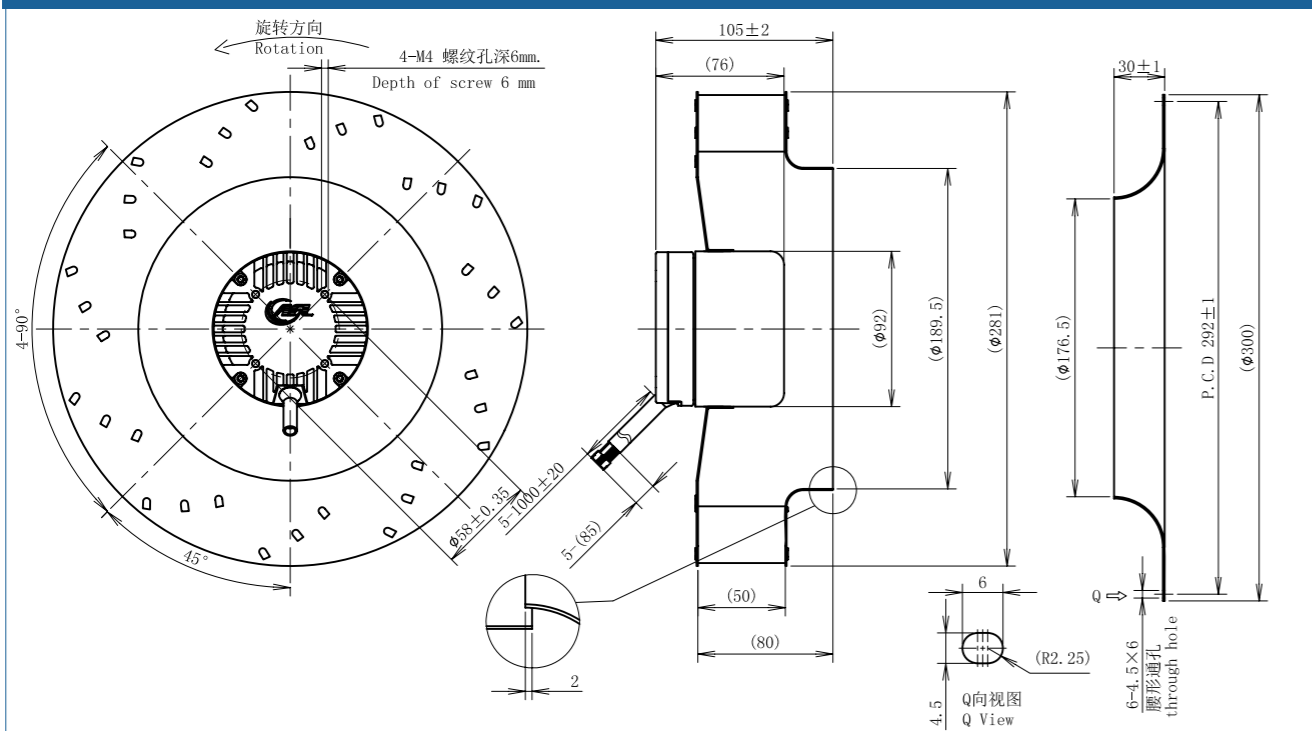
型号 Type	曲线 Curve	额定电压 Nominal voltage	转速 Speed	输入功率 Power input	电流 Current draw	噪音 Sound pressure level	使用温度 Perm. amb. temp.
B3P280-DC092-004	①	[DC] 310	[rpm] 2325	[W] 135	[A] 0.42	[dB] 69	[°C] -25~+60

#### 曲线 Curves



信号名 SIGNAL	颜色 COLOR	规格 SPEC
Vs	红 RED	DC310V
GND	黑 BLACK	GND
Vcc	白 WHITE	DC15V
Vsp	黄 YELLOW	0-10VDC/PWM
TACH	蓝 BLUE	12 Pulse/R

#### 外形尺寸 Dimensions



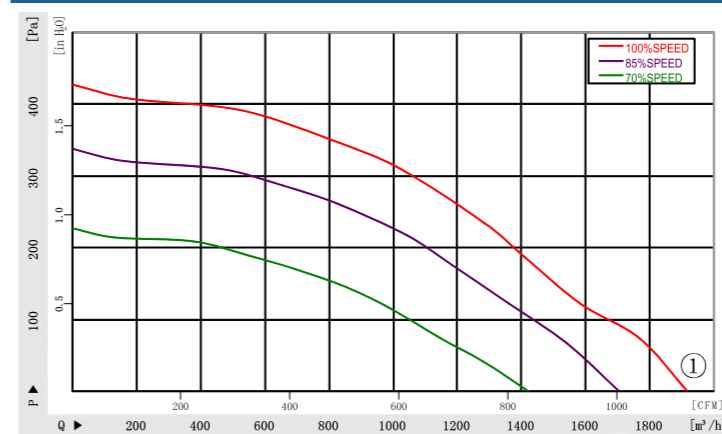
### DC后倾离心风机 $\phi 280$ DC Backward Centrifugal Fans

材 质: 镀锌板材 Material: Galvanised sheet steel  
 防护等级: IP42 Type of protection: IP42  
 认 证: CCC CE Approvals: CCC CE  
 绝缘等级: B级 Insulation class: B

#### 技术参数 Specifications

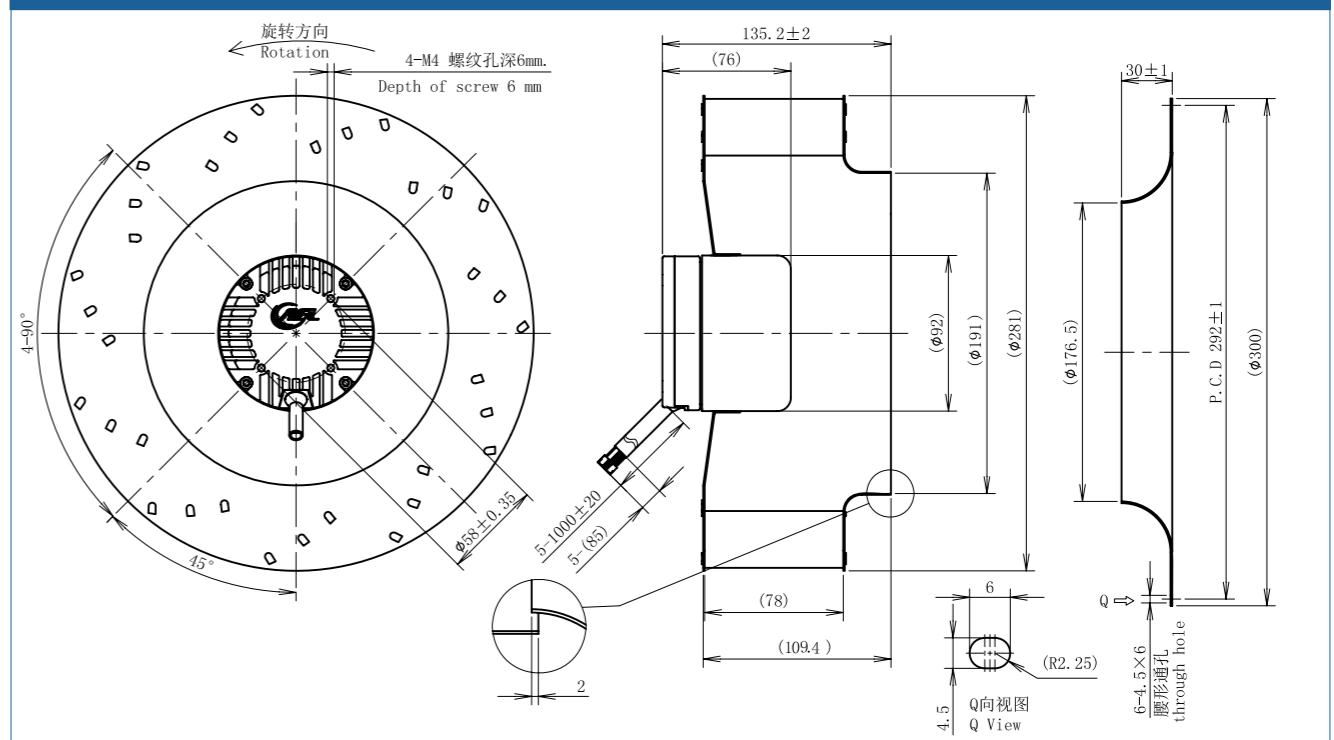
型号 Type	曲线 Curve	额定电压 Nominal voltage	转速 Speed	输入功率 Power input	电流 Current draw	噪音 Sound pressure level	使用温度 Perm. amb. temp.
B3P280-DC092-005	①	[DC] 310	[rpm] 2000	[W] 130	[A] 0.42	[dB] 69	[°C] -25~+60

#### 曲线 Curves



信号名 SIGNAL	颜色 COLOR	规格 SPEC
Vs	红 RED	DC310V
GND	黑 BLACK	GND
Vcc	白 WHITE	DC15V
Vsp	黄 YELLOW	0-10VDC/PWM
TACH	蓝 BLUE	12 Pulse/R

#### 外形尺寸 Dimensions





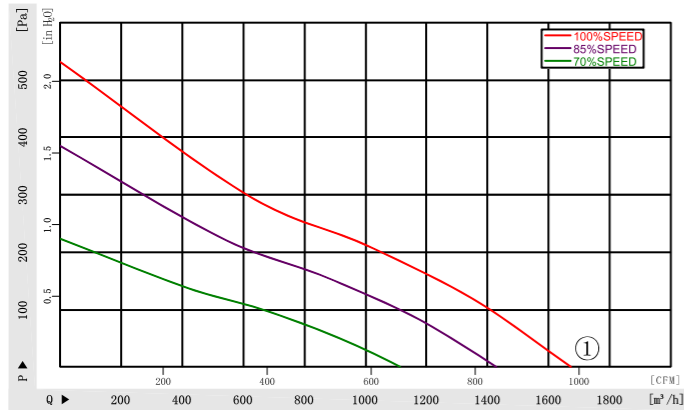
## DC后倾离心风机 $\phi 310$ DC Backward Centrifugal Fans

材 质: 铝合金板材 Material: Sheet aluminium  
 防护等级: IP42 Type of protection: IP42  
 认 证: CCC CE Approvals: CCC CE  
 绝缘等级: B级 Insulation class: B

### 技术参数 Specifications

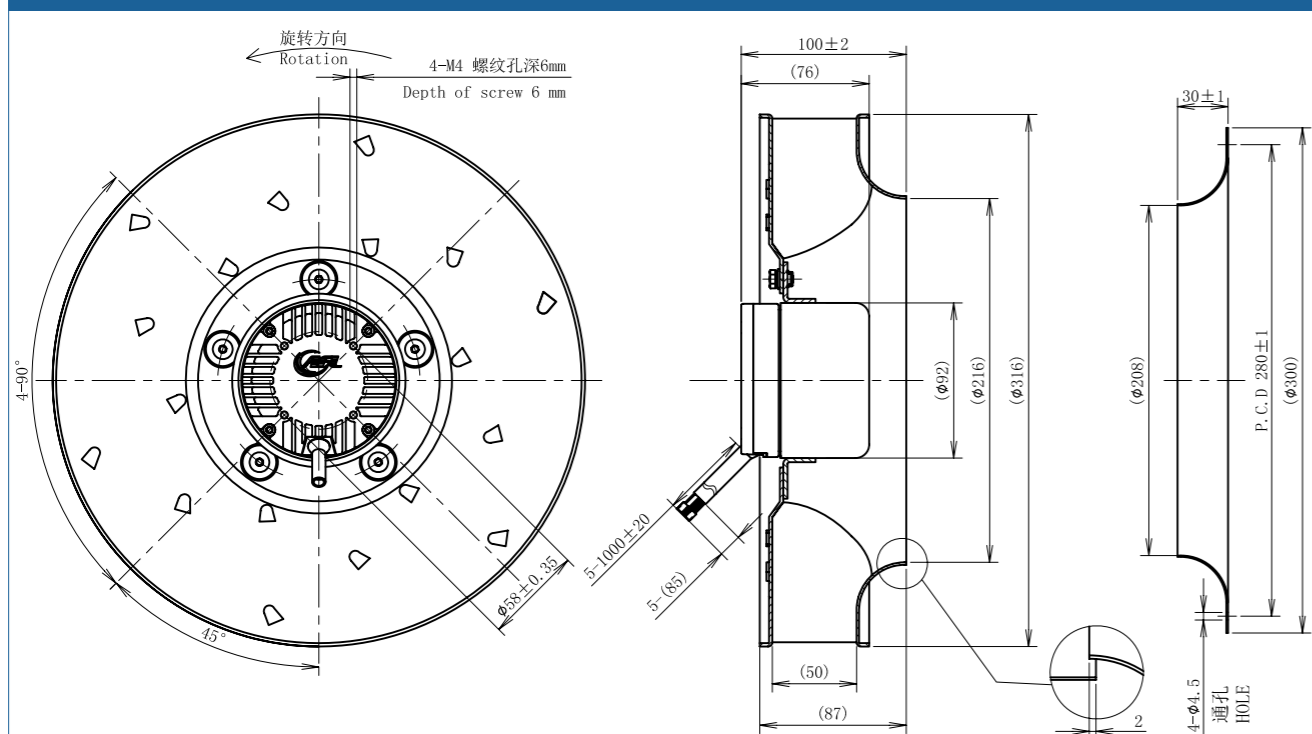
型号 Type	曲线 Curve	额定电压 Nominal voltage	转速 Speed	输入功率 Power input	电流 Current draw	噪音 Sound pressure level	使用温度 Perm. amb. temp.
B3P310-DC092-007	①	[DC] 310	[rpm] 1820	[W] 115	[A] 0.37	[dB] 67	[°C] -25~+60

### 曲线 Curves



信号名 SIGNAL	颜色 COLOR	规格 SPEC
Vs	红 RED	DC310V
GND	黑 BLACK	GND
Vcc	白 WHITE	DC15V
Vsp	黄 YELLOW	0-10VDC/PWM
TACH	蓝 BLUE	12 Pulse/R

### 外形尺寸 Dimensions



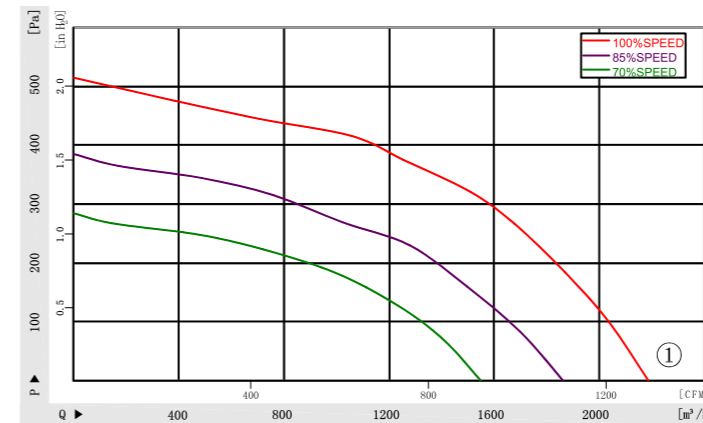
## DC后倾离心风机 $\phi 310$ DC Backward Centrifugal Fans

材 质: 铝合金板材 Material: Sheet aluminium  
 防护等级: IP42 Type of protection: IP42  
 认 证: CCC CE Approvals: CCC CE  
 绝缘等级: B级 Insulation class: B

### 技术参数 Specifications

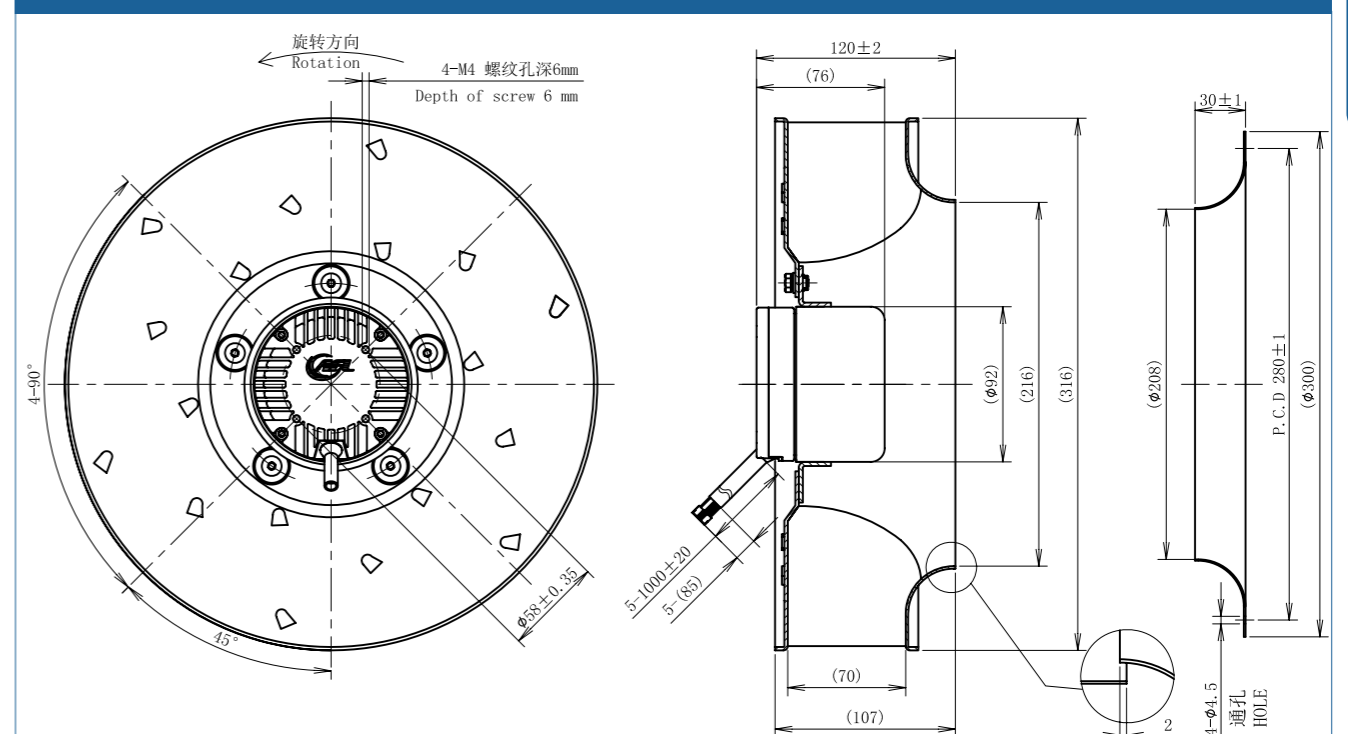
型号 Type	曲线 Curve	额定电压 Nominal voltage	转速 Speed	输入功率 Power input	电流 Current draw	噪音 Sound pressure level	使用温度 Perm. amb. temp.
B3P310-DC092-008	①	[DC] 310	[rpm] 1925	[W] 175	[A] 0.56	[dB] 60	[°C] -25~+60

### 曲线 Curves



信号名 SIGNAL	颜色 COLOR	规格 SPEC
Vs	红 RED	DC310V
GND	黑 BLACK	GND
Vcc	白 WHITE	DC15V
Vsp	黄 YELLOW	0-10VDC/PWM
TACH	蓝 BLUE	12 Pulse/R

### 外形尺寸 Dimensions





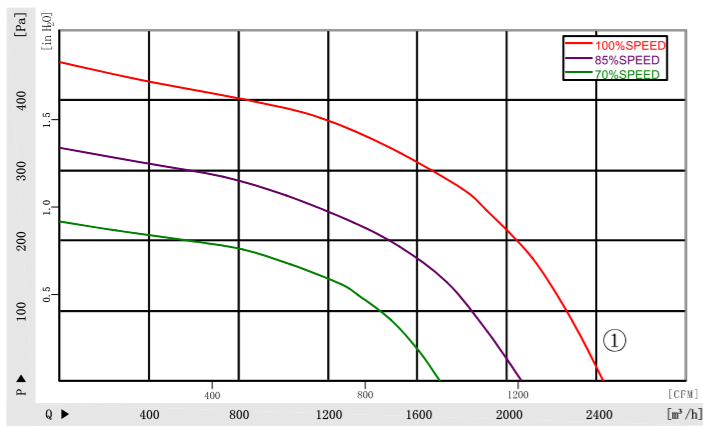
## DC后倾离心风机 $\phi 310$ DC Backward Centrifugal Fans

材 质: 铝合金板材 Material: Sheet aluminium  
 防护等级: IP42 Type of protection: IP42  
 认 证: CCC CE Approvals: CCC CE  
 绝缘等级: B级 Insulation class: B

### 技术参数 Specifications

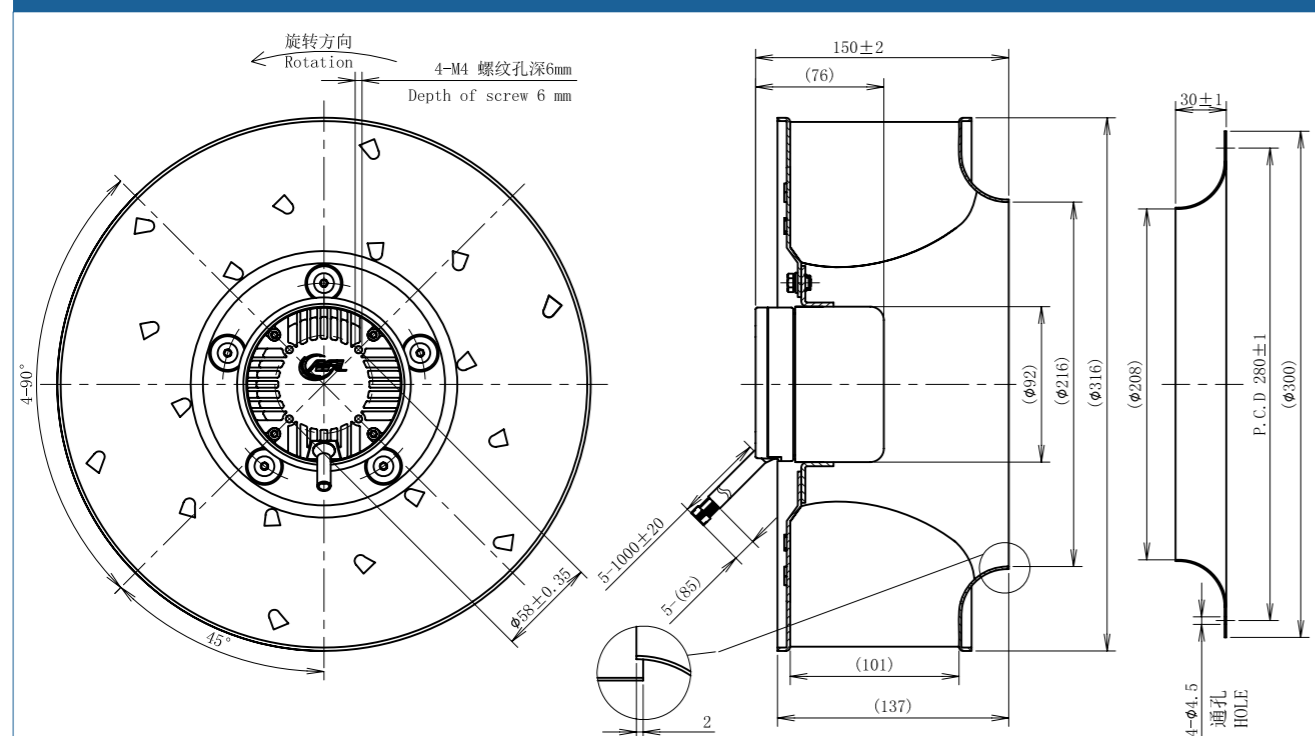
型号 Type	曲线 Curve	额定电压 Nominal voltage	转速 Speed	输入功率 Power input	电流 Current draw	噪音 Sound pressure level	使用温度 Perm. amb. temp.
B3P310-DC092-009	①	[DC] 310	[rpm] 1770	[W] 175	[A] 0.56	[dB] 64	[°C] -25~+60

### 曲线 Curves



信号名 SIGNAL	颜色 COLOR	规格 SPEC
Vs	红 RED	DC310V
GND	黑 BLACK	GND
Vcc	白 WHITE	DC15V
Vsp	黄 YELLOW	0-10VDC/PWM
TACH	蓝 BLUE	12 Pulse/R

### 外形尺寸 Dimensions



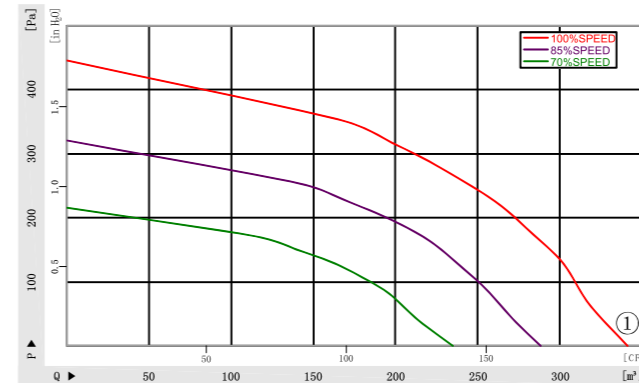
## DC后倾离心风机 $\phi 133$ DC Backward Centrifugal Fans

材 质: PA66 Material: PA66  
 防护等级: IP42 Type of protection: IP42  
 认 证: CCC CE Approvals: CCC CE  
 绝缘等级: B级 Insulation class: B

### 技术参数 Specifications

型号 Type	曲线 Curve	额定电压 Nominal voltage	转速 Speed	输入功率 Power input	电流 Current draw	噪音 Sound pressure level	使用温度 Perm. amb. temp.
B3P133-DC072-001	①	24	4500	55	2.2	68	-25~+60
B3P133-DC072-100		48	4500	55	1.1	68	-25~+60

### 曲线 Curves



信号名 SIGNAL	颜色 COLOR	规格 SPEC
Vs	红 RED	DC48V
Vsp	黄 YELLOW	0-10VDC/PWM
GND	蓝 BLUE	GND
TACH	白 WHITE	3 Pulse/R

### 外形尺寸 Dimensions

